




모델 UHF-R® Wireless 사용자 안내서 37

! 중요한 안전 지침 !

1. 이 지침을 읽으십시오 .
2. 이 지침을 잘 보관하십시오 .
3. 모든 경고를 유의하십시오 .
4. 모든 지침을 따르십시오 .
5. 이 기기를 물 가까이에서 사용하지 마십시오 .
6. 마른 수건으로만 닦으십시오 .
7. 환풍구를 막지 마십시오 . 제조업체의 지침에 따라 설치하십시오 .
8. 난방기 , 열 조절 장치 , 난로 또는 앰프를 비롯한 열을 방출하는 기타 기기 근처에 설치하지 마십시오 .
9. 분극이나 접지 형식 플러그의 안전 목적에 어긋나지 않게 사용하십시오 . 분극 플러그에는 넓은 것과 좁은 것 , 두 개의 꼭지가 있습니다 . 접지 형식 플러그에는 두 개의 꼭지와 접지 단자가 있습니다 . 넓은 꼭지나 접지 단자는 사용자의 안전을 위한 것입니다 . 제공된 플러그가 콘센트에 맞지 않으면 , 전기기사에게 문의하여 넓은 콘센트를 교체하십시오 .
10. 전원 코드가 특히 플러그나 연결 콘센트 및 기기에서 빠져나오는 지점에서 늘어지거나 끼이지 않도록 보호하십시오 .
11. 제조업체가 지정한 부속품 / 부품만 사용하십시오 .
12.  제조업체가 지정하였거나 기기와 함께 판매된 카트 , 스탠드 , 삼각대 , 브래킷 , 또는 테이블만 사용하십시오 . 카트를 사용할 때 , 카트 / 기기를 옮길 때는 뒤집혀서 파손되지 않도록 주의를 기울이십시오 .
13. 천동번개가 칠 때나 장기간 동안 사용하지 않을 때는 기기의 플러그를 빼놓으십시오 .
14. 모든 서비스는 검증된 서비스 제공자에게 받으십시오 . 전원 공급 코드나 플러그가 손상된 경우 , 기기에 액체를 흘리거나 물건을 떨어뜨린 경우 , 기기가 비나 물에 젖은 경우 , 기기가 정상적으로 작동하지 않거나 이를 떨어뜨린 경우에는 기기가 손상되었으므로 서비스를 받으셔야 합니다 .
15. 기기에 물을 떨어뜨리거나 튀기지 마십시오 . 물병 등 , 물이 담겨 있는 물건을 기기 위에 올려놓지 마십시오 .



이 표시는 이 기기에 전기 쇼크 위험을 유발하는 위험한 전압이 흐른다는 것을 의미합니다 .



이 표시는 이 기기와 함께 제공된 문서에 중요한 작동 및 유지보수 지침의 내용이 들어있다는 것을 의미합니다 .

경고 : 이 기기의 전압은 생명에 위험을 줍니다 . 내부에는 사용자가 수리할 수 있는 부품이 없습니다 . 모든 서비스는 검증된 서비스 제공자에게 받으십시오 . 작동 전압이 공장 설정치와 다르게 변경되었을 경우에는 안전 증명이 적용되지 않습니다 .

목차

특징 개요	38
시스템 구성품	39
수신기 컨트롤 및 커넥터	40
수신기 LCD 인터페이스	41
수신기 파라미터	41
자동 주파수 선택	43
수신기 네트워킹	44
핸드헬드와 바디팩 송신기 컨트롤 및 커넥터	45
송신기 LCD 인터페이스	45
송신기 배터리	45
송신기 파라미터	46
송신기 개인 설정	46
RF 안전 모드	46
자동 송신기 동기화	47
문제 해결	48
사양	49
교체용 부품 및 액세서리	51
주파수 범위	71

특징 개요

UHF-R® 무선 마이크로폰 시스템은 최신 무선 기술을 적용하여 뛰어난 음질을 전달하며, 견고하고 신뢰할 수 있습니다. 여러 대의 무선 마이크로폰 시스템을 필요로 하는 전문 설치 현장에 유용한 첨단 기능이 있어 설치와 사용이 용이합니다.

주파수 대역 선택

Shure는 특정 국가 또는 지역의 각종 정부 규정을 준수하기 위해 대역 선택이 가능한 무선 시스템들을 공급합니다. 이러한 규정들은 각 무선 기기 사이의 무선 주파수 (RF) 간섭을 제한하여 텔레비전과 긴급 방송과 같은 지역 공공 통신 채널에의 전파 방해를 예방하기 위한 것입니다.

시스템의 대역과 주파수 범위는 수신기와 송신기의 전면부에 명시되어 있습니다. 예를 들어, “H4 518–578 MHz.”

귀하의 지역에서 사용가능한 대역에 대한 정보는 해당 지역의 대리점이나 Shure에 전화하여 문의하십시오. Shure社 웹사이트 (www.shure.com)에서 더 많은 정보를 구하실 수 있습니다.

그룹과 채널

무선 시스템을 통하여 오디오를 전송하려면, 송신기와 수신기가 동일한 무선 주파수, 즉 채널에 설정되어야 합니다. 각 마이크들은 서로 다른 채널에서 작동되어야 하기 때문에 채널의 선택 범위가 넓을수록 더 많은 마이크를 동시에 사용할 수 있습니다. 이는 또한 텔레비전 방송, 전자 기기, 기타 무선 시스템으로부터의 간섭이 없는 오픈 채널의 선택 여지를 더욱 크게 해 줍니다.

하나의 그룹은 호환되는 채널들을 선택해 놓은 단위입니다. 무선 마이크들을 동일한 그룹 안에 있는 채널에 설정해 놓으면 더욱 더 잘 작동됩니다.

자동 주파수 선택

아래의 기능들은 특정 설치에 가장 적합한 그룹과 채널의 설정을 찾기 위하여 RF 환경을 스캔 합니다.

- **Group Scan**— 가장 많은 오픈 채널을 가진 그룹을 찾은 다음, 네트워크로 연결된 모든 수신기를 그 그룹 내의 채널에 설정합니다.
- **Channel Scan**— 현재 선택된 그룹의 맨 앞 오픈 채널을 찾아서 수신기를 그 채널에 설정합니다.

이러한 기능들의 사용법에 대해서는 페이지 43에 있는 과정들을 따르십시오.

자동 송신기 동기화

이 기능은 그룹 및 채널 설정을 자동으로 수신기에서 송신기로 전달해줍니다. 사용자는 수신기 상에서 다른 송신기 설정을 프로그램 할 수 있고 그러한 설정을 옮길 수도 있습니다. 페이지 47 참조.

인터페이스 잠금

이 기능은 수신기와 송신기를 잠궈서 사용자가 설정을 변경할 수 없게 합니다. 송신기 전원 스위치 또한 사용이 안되게 할 수 있어서 연주 중 전원 스위치가 우연히 전환되어도 송신기 상태는 그대로 유지되게 됩니다.

오디오 게인 구조

아래의 설정을 이용하면 시스템 전체의 오디오 게인을 조정할 수 있습니다:

- **감도 (Bodypack 전용)**. 바디팩 송신기 입력에서 25 dB 범위의 게인 조정.
- **송신기 게인**. 송신기 내에서 30dB 범위의 오디오 게인 조정 (Audio LEDs에 표시된 대로, 수신기의 오디오 레벨에 영향을 줌).
- **출력 레벨**. 수신기 출력에서의 32 dB의 감쇠 및 뮤트 설정.
- **Mic/Line 스위치**. 수신기 XLR 출력에서의 오디오 레벨을 맞추기 위한 -30 dB 패드.

네트워킹

각 수신기에는 Ethernet 네트워크 상에서 다른 수신기들과 연결하기 위한 RJ-45 포트가 후면에 있습니다. 수신기를 네트워크로 연결하면 한 번의 그룹 스캔 명령으로 모든 수신기에 대한 채널을 자동으로 설정할 수 있습니다. 또한 사용자는 Shure Wireless Workbench PC 소프트웨어를 이용하여 네트워크로 연결된 모든 수신기를 제어하고 감시할 수 있습니다.

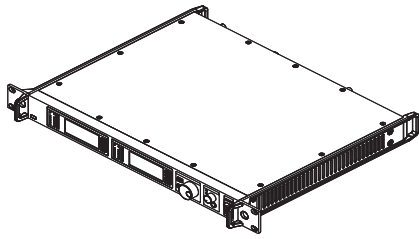
Shure Wireless Workbench 소프트웨어

공급된 CD에 내장된 Shure Wireless Workbench 소프트웨어에는 여러 대의 무선 시스템을 설치하고 관리하는 데에 유용한 다양한 도구들이 있습니다. 해당 소프트웨어를 사용자의 컴퓨터에 설치하고 나서 수신기 네트워크와 연결하면 네트워크 전체의 수신기와 송신기를 감시, 제어할 수 있습니다. (네트워킹에 관한 더 자세한 정보는 페이지 44 참조.)

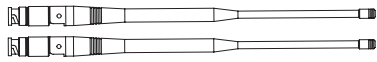
Wireless Workbench 소프트웨어에 대한 사용 안내는 소프트웨어를 설치한 후 온라인 도움말 파일을 보시면 됩니다.

시스템 구성품

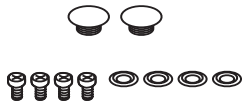
모든 시스템에는 다음이 포함됩니다 :



UR4S 또는 UR4D 수신기
(UR4D 그림)



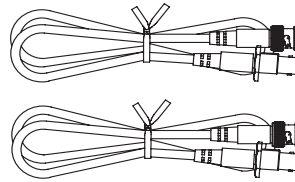
1/2 웨이브 안테나 2 개



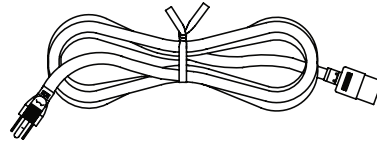
안테나 홀 플러그 2 개
랙 장착용 나사 및 워셔 4 개



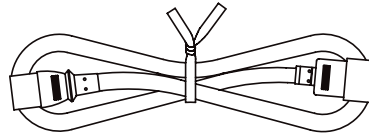
AA 배터리



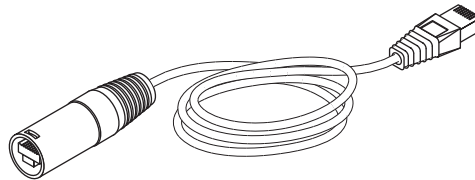
안테나 케이블 2 개




IEC 파워 케이블



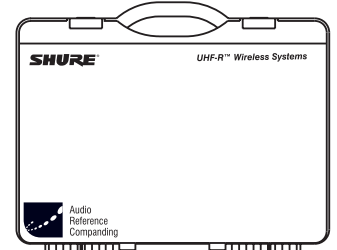
IEC 파워 연장 케이블



Ethernet 네트워크 케이블과 “강화” 플러그



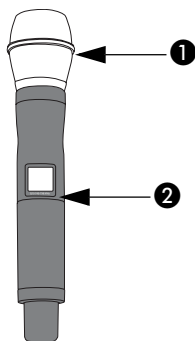
Shure의 Wireless
Workbench 소프트웨어



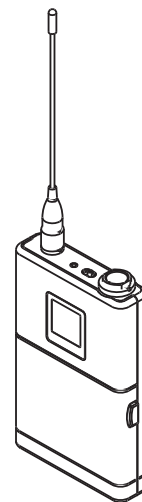
송신기 휴대용 케이스

핸드헬드 시스템에 포함되는 것들 :

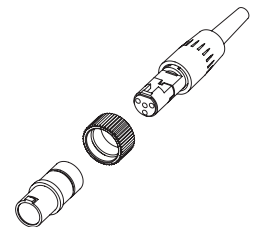
- ① 마이크 헤드 (SM58®, SM86, Beta 58A®, Beta 87A™, 또는 Beta 87C™, KSM9/BK, KSM9/SL 중에서 선택)
- ② UR2 핸드헬드 송신기
- ③ 마이크 클립



Bodypack 시스템에 포함되는 것들 :

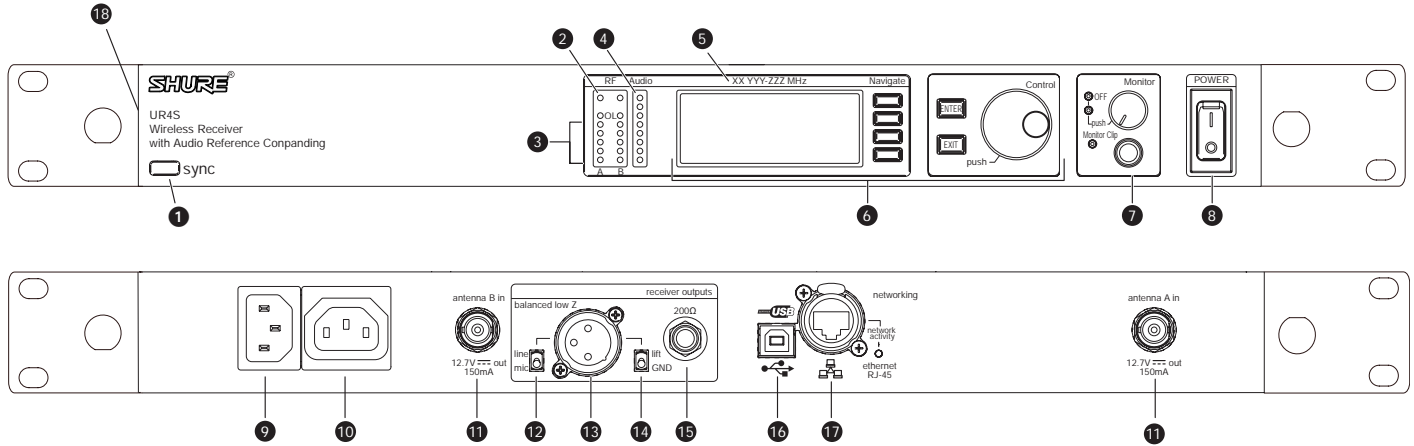


UR1 Bodypack 송신기



TA4F 어댑터

수신기 컨트롤 및 커넥터



① **SYNC** 적외선 (IR) 포트. 그룹, 채널, 기타 설정 등을 송신기로 전송. 페이지 47 참조.

② **Squelch LEDs.**

- 청색 (On) = 송신기 신호 감지됨
- Off = 수신 강도가 약하거나 톤키가 없어서 신호가 없거나 억압됨

주: 수신기는 적어도 하나의 청색 LED가 발광되어야만 오디오를 출력하게 됩니다.

③ **RF LEDs.** 각 안테나의 송신기에서 나오는 RF 신호 강도와 다이버시티 조건을 표시합니다.

- 황색 = 정상
- 빨강 = 과부하 (-25 dBm 이상)

④ **Audio LEDs.** 송신기에서 나오는 오디오 신호의 강도를 표시합니다.

- 녹색 = 신호 존재함
 - 노랑 = 정상 피크
 - 빨강 = 과부하
- 이 레벨을 조정하려면, 송신기 계인을 조정하십시오.

⑤ 수신기 주파수 대역의 명칭과 범위를 표시합니다.

⑥ **LCD 인터페이스.** 수신기를 전면 패널에서 프로그램 하기에 편리한 수단을 제공합니다 (다음 페이지에서 상세히 설명).

⑦ **Monitor.** 1/4 인치 출력 잭 및 헤드폰용 음량 조절 노브.

- **Monitor Clip LED**는 헤드폰 오디오의 클리핑을 표시합니다.
- **듀얼 모델:** 노브를 눌러서 수신기 1에서 수신기 2로 전환합니다.

⑧ **Power** 스위치. 기기에 전원을 공급하고 차단합니다.

⑨ AC 메인 파워 입력, IEC 커넥터. 100–240 Vac.

⑩ AC 메인 파워 접속구 (비전환). IEC 연장 케이블을 사용하여 AC 파워를 다른 장치에 공급합니다. AC 메인 파워 접속구는 TL5A 250V를 사용하여 퓨즈 되어 있습니다.

⑪ 다이버시티 안테나 입력 A 및 B.

주: 안테나 입력은 직류 바이어스입니다. 페이지 51에 나오는 안테나 결합장치 및 부속품만 사용하십시오. 일부 유형의 안테나 분배기 또는 기타 제품들은 DC 파워를 단락시키거나 수신기를 손상시킬 수 있습니다.

⑫ **Mic/Line** 스위치. 출력 레벨 -30 dB (XLR 출력 전용)을 변경합니다.

⑬ 밸런스드 XLR 출력 잭.

⑭ **Lift/GND** 스위치. XLR 커넥터의 Pin 1로부터 접지를 리프트합니다 (default = GND).

⑮ 임피던스 밸런스 된 1/4 인치 출력 잭 (200Ω)

⑯ 컴퓨터 인터페이스용 USB 잭.

⑰ **Ethernet** 네트워크 인터페이스용 RJ-45 잭. 일반 및 “강화” RJ-45 플러그를 모두 수용합니다.

⑱ 온도 작동형 팬은 높은 온도 환경에서의 최고 성능을 보장합니다. 팬 스크린은 필요할 때마다 청소하여 먼지를 제거하십시오.

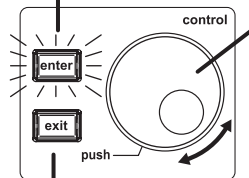
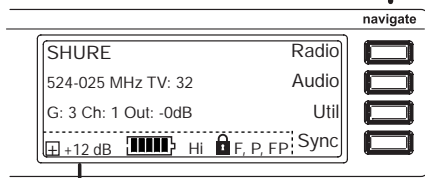
수신기 LCD 인터페이스

메뉴 액세스

선택하고자 하는 메뉴 항목 옆에 있는 **Navigate** 키를 누르십시오.

변경 적용

파라미터를 변경한 후, **ENTER** 버튼이 깜박입니다. 그것을 눌러 변경 값을 저장하십시오.



커서 컨트롤

다음 항목으로 커서를 옮기려면 **Control** 휠을 누르십시오.

파라미터 값을 변경하려면 **Control** 휠을 돌리십시오.

송신기 상태 디스플레이

접선 아래의 모든 것은 (나타날 경우) 송신기의 설정 상태를 반영합니다. (메인 타이틀 화면에만 해당).

끝내기 / 취소

변경을 취소하고 이전 메뉴로 돌아가려면 **Exit** 버튼을 누르십시오.

수신기 파라미터

LCD 인터페이스를 통하여 파라미터를 설정하려면 아래의 안내를 따르십시오.

주: 파라미터 조정 후, 반드시 깜박이는 **ENTER** 버튼을 눌러서 변경된 사항을 적용해야 합니다.

그룹과 채널

메뉴: Radi o

- Control 휠을 누르면, 그룹 (G) 또는 채널 (Ch) 파라미터로 커서를 옮길 수 있습니다.
- 파라미터를 변경하려면 **Control** 휠을 돌리십시오.

주파수

메뉴: Radi o

- Control 휠을 누르면, 정수 값 (741, 000 Mhz) 또는 분수 값 (741, 025) 으로 커서를 옮길 수 있습니다.
- Control 휠을 돌려 값을 변경합니다.

자동 송신기 동기화

메뉴: Sync

- 페이지 47 참조.

수신기 이름

메뉴: Uti l

- 문자를 변경하려면 **Control** 휠을 돌리십시오.
- 다음 문자로 옮겨가려면 **Control** 휠을 누르십시오.

출력 레벨

메뉴: Audi o

이 설정은 XLR 과 1/4 인치 오디오 출력 잭의 신호 레벨을 조정합니다.

- 상대적인 dB 레벨을 변경하려면 **Control** 휠을 돌리십시오. (0 dB 에서 -32 dB 까지).
- 출력을 뮤트 시키려면 휠을 아래쪽 끝까지 돌리십시오.

스quelch

메뉴: Radi o > Squel ch

- 파라미터를 변경하려면 **Control** 휠을 돌리십시오.

수신기 잠금

잠겨 있을 때, 전면 패널에서는 수신기 설정을 변경할 수 없습니다. 하지만, 사용자는 LCD 메뉴를 오가면서 설정 상태를 볼 수 (그리고 잠금을 해제할 수) 있습니다.

메뉴: Uti l > Lock

- 잠금을 On 또는 Off 로 전환하려면 **Control** 휠을 돌리십시오 (ON 또는 OFF).

LCD 보기

메뉴: Uti l > Ti tle

- Control 휠을 돌려 디스플레이 할 항목을 표시하십시오.
- Control 휠을 누르면 다음 항목으로 옮겨 갑니다.

LCD 콘트라스트

메뉴: Uti l > Contrast

- 콘트라스트를 높이거나 줄이려면 **Control** 휠을 돌리십시오.

톤키

메뉴: Radi o > Squel ch > Tonekey

톤키 squelch는 수신기가 송신기를 탐지하지 않으면 출력을 뮤트시킵니다. 톤키는 특정 문제 해결을 위해 조장하는 경우를 제외하고는 온 (On) 상태로 있어야 합니다.

네트워크 파라미터

주 :

- 수신기는 사용자가 **ENTER** 를 눌러 네트워크 파라미터를 변경한 후 다시 부팅됩니다.
- 듀얼 모델 (UR4D) 에서, 이 설정은 양쪽 수신기 모두에 영향을 줍니다 (듀얼 수신기는 단일 네트워크 기기로 취급됩니다).

수신기 네트워크 모드 설정

메뉴 : Util > Network

- Control** 휠을 누르면 커서가 Mode 파라미터로 옮겨 갑니다.
- Control** 휠을 돌리면 수신기가 아래의 값 중 하나로 설정됩니다:
- DHCP: 수신기를 DHCP 서버에 연결할 때는 이 설정을 사용합니다.
- Manual : 사용자가 수신기를 특정 IP 주소, 서브넷

IP 주소, 서브넷 및 게이트웨이

메뉴 : Util > Network

주 : 이들 설정을 변경하려면, 네트워크 모드가 Manual 로 설정되어야 합니다.

- Control** 휠을 누르면 커서가 다음 파라미터 중의 어느 하나로 옮겨 갑니다:
 - IP (IP 주소)
 - Sub (서브넷 마스크)
- Control** 휠을 돌려 값을 변경합니다.

기기 ID

Wireless Workbench 소프트웨어를 이용하여 수신기를 식별하는데 도움을 줍니다 (네트워크 ID 에는 영향이 없음).

메뉴 : Util > Network

- Control** 휠을 누르면 커서가 DevID 파라미터로 옮겨 갑니다.
- Control** 휠을 돌리면 수신기가 값을 변경하도록 설정됩니다.

커스텀 그룹

이 기능을 이용하면 사용자 자신의 주파수 그룹을 만들 수 있습니다.

새 그룹 만들기 ...

메뉴 : Radio > Custom

- Control** 휠을 돌려 커스텀 그룹 번호 (U1, U2, U3, 등) 를 선택합니다.
- Control** 휠을 누르면 Channel 파라미터로 옮겨가고, 휠을 돌려서 채널 (O1, O2, O3, 등) 을 선택합니다.
- Control** 휠을 눌러 Freq 파라미터로 옮겨 가서 그 채널의 주파수를 선택합니다.
- NEXT 메뉴 키를 눌러 그 그룹에 있는 다음 채널의 주파수를 선택합니다.

자동 주파수 선택

채널 스캔과 그룹 스캔 기능을 이용하려면 다음 과정을 따르십시오.

시작하기 전에 ...

- 앞으로 사용될 장소에 수신기를 설치하고 전원을 켭니다.
- 수신기에 연결된 혼합 장치의 모든 입력을 뮤트시키십시오.
- 설정 중인 시스템의 모든 바디팩 또는 핸드헬드 송신기들의 전원을 끄십시오.
- 다른 무선 시스템 또는 장치, 컴퓨터, CD 플레이어, 이펙트 프로세서, 디지털 랙 장비 등과 같은 *간섭의 잠재적 소스는 전원을 켜서 프리젠테이션 또는 연주 중일 때처럼 작동이 되게 하십시오.*

단일 수신기

1. Radi o > Scan > Chan Scan 의 선택은 수신기 LCD 인터페이스의 **Navigate** 키를 이용하여 합니다.
2. **Control** 휠을 돌려 그룹을 선택합니다.
3. Chan Scan 을 누릅니다. 수신기가 검색 중인 것이 디스플레이에 나타납니다. 이 과정이 완료되면, 선택된 채널이 디스플레이 됩니다.
4. 깜박이는 **ENTER** 버튼을 눌러 제안된 채널을 수용하십시오.
5. 송신기를 동기화 합니다 (페이지 47 참조).

네트워크로 연결된 또는 듀얼 수신기

네트워크로 연결된 또는 듀얼 수신기로, 사용자가 그룹 스캔 기능을 이용하여 동시에 모든 수신기에 대한 그룹 및 채널 설정을 할 수 있습니다. (네트워크에 대한 정보는 페이지 44 참조.)

어떤 수신기로부터 그룹 스캔을 수행합니다...

1. Radi o > Scan > Group Scan 의 선택은 수신기 LCD 인터페이스의 **Navigate** 키를 이용하여 합니다. 수신기가 검색 중인 것이 디스플레이에 나타납니다 (Scan In Progress). 이 과정이 완료되면, 가장 많은 오픈 채널이 있는 그룹이 디스플레이 됩니다.
2. 원한다면, **Control** 휠을 돌려 그룹을 변경하십시오. 각 그룹의 오픈 채널의 수가 디스플레이 됩니다.
3. 깜박이는 **ENTER** 버튼을 눌러 모든 수신기를 그 그룹 안에 있는 오픈 채널에 설정하십시오.

주: 그룹 스캔 기능은 동일 주파수 대역에 있는 수신기들에만 작용합니다. 예를 들어, "H4" 대역 수신기에 대하여 그룹 스캔을 하였다면, 모든 "H4" 대역 수신기들이 설정되지만, "J5" 대역 수신기들은 그렇지 않습니다.

여러 대의 수신기 — 네트워크로 연결되지 않은 경우

사용자의 수신기가 네트워크로 연결되어 있지 않았다면 (또는 서로 다른 밴드에 있다면), 그룹 스캔 기능으로 그 수신기들의 그룹과 채널 설정을 자동으로 할 수 없습니다. 그러나 사용자는 그룹 스캔 기능을 이용하여 가장 많은 오픈 채널을 가진 그룹을 찾을 수 있고, 채널 스캔 기능을 이용하여 그 그룹 안의 오픈 채널들을 찾을 수 있습니다.

가장 많은 오픈 채널을 가진 그룹을 찾습니다...

네트워크로 연결된 수신기에 대한 과정들을 이용하여 그룹 스캔을 수행하십시오 (위). 하지만, 깜박이는 **ENTER** 버튼을 누르기 전에 **선택된 그룹을 살펴보고 그것을 수용하십시오.**

수신기들을 그 그룹 안의 오픈 채널로 설정합니다...

단일 수신기에 대한 과정을 이용하여 나머지 수신기들에 대하여 채널 스캔을 수행합니다 (위). 채널 스캔을 수행하기 전에 각 수신기에 대하여 반드시 동일한 그룹을 선택하십시오.

중요: 첫 번째 수신기에 대하여 채널을 설정한 후, 즉시 그 수신기에 대응하는 송신기를 동기화하고, 다음 수신기가 채널 스캔을 하는 동안 그 채널을 감지하도록 켜 놓은 상태로 두십시오. 그렇지 않으면, 모든 수신기들이 동일한 오픈 채널로 설정되게 됩니다.

주: 서로 다른 대역 (H4, J5, L3, 등) 에 있는 수신기들은 동일한 그룹에 설정될 필요가 없습니다.

수신기 네트워킹

기본 네트워크

수신기를 DHCP 서비스의 Ethernet 라우터에 연결하십시오. 더 큰 설치를 위해 네트워크를 확대하려면 Ethernet 스위치를 사용하십시오.
수신기의 기본 네트워킹 설정을 사용합니다
(Uti I > Network > Mode = DHCP).

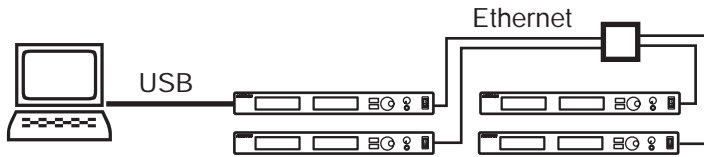
컴퓨터로 네트워크에 접속하기

Wireless Workbench 소프트웨어를 사용하고자 한다면, 컴퓨터를 네트워크에 연결하고 수신기와 함께 배송된 CD 로 소프트웨어를 설치하십시오. 컴퓨터가 DHCP 에 맞게 구성되도록 하십시오 (제어판에서, 네트워크 연결을 클릭합니다. 로컬 영역 연결을 더블 클릭합니다. Internet Protocol (TCP/IP) 을 선택하고 속성을 클릭합니다. IP 주소 자동으로 받기를 선택하고 DNS 서버 주소 자동으로 받기를 선택한 다음 확인을 클릭합니다).

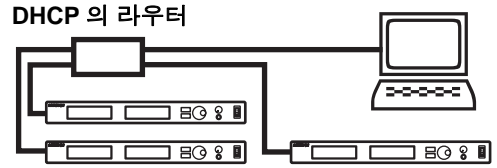
주: 컴퓨터의 일부 보안 소프트웨어 또는 방화벽 설정이 수신기로의 연결되는 것을 방해할 수 있습니다. 방화벽 소프트웨어를 사용하고 있다면, 포트 2201 의 연결을 허용하십시오.

USB 사용하기 ...

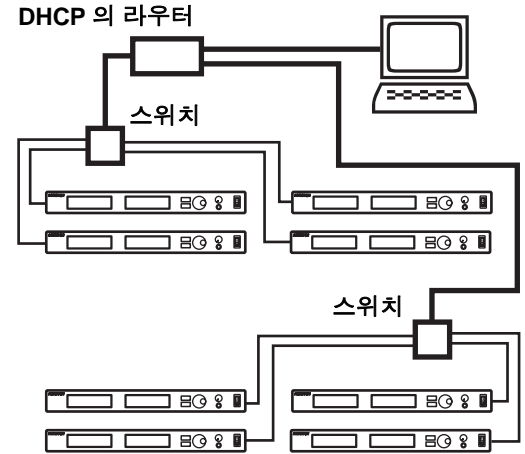
컴퓨터를 어느 수신기의 USB 포트에든 연결하여 전체 네트워크에 접속하십시오.



컴퓨터 (선택)



컴퓨터 (선택)



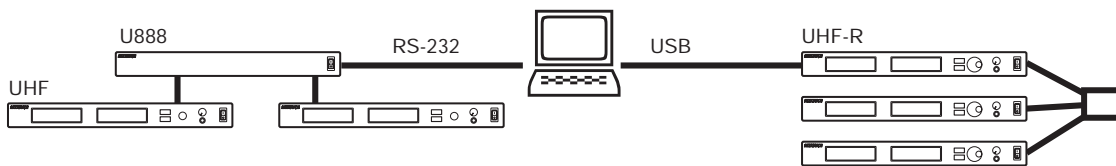
정적 IP 어드레싱

수신기는 정적 IP 어드레싱도 지원합니다. 자신의 IP 주소를 (Uti I > Network > Mode = Manual), 페이지 42 "네트워크 파라미터" 참조.

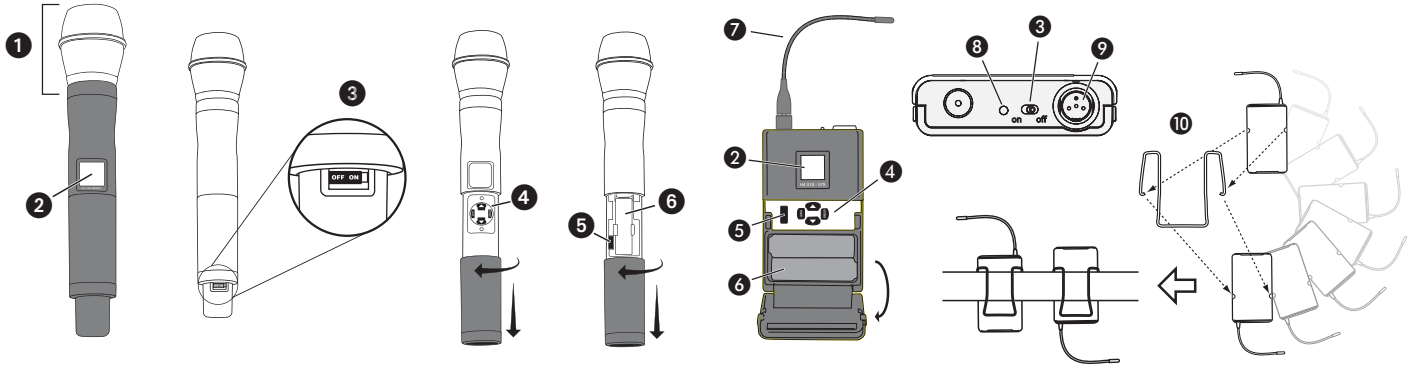
주: 듀얼 수신기는 단일 IP 주소를 사용하는데, 그 주소는 LCD 인터페이스 중 하나를 통하여 설정될 수 있습니다.

기존 UHF 네트워크 설치

Shure 의 UHF-R 수신기들과 종래의 UHF 수신기들은 모두 동일한 PC 에 네트워크로 연결될 수 있고 최신 Wireless Workbench 소프트웨어를 이용하여 액세스 될 수 있습니다.



핸드헬드와 바디팩 송신기 컨트롤 및 커넥터



- ❶ 상호 교환이 가능한 마이크 헤드 (그림 BETA 87A).
- ❷ LCD 패널 .
- ❸ Power 스위치 .
- ❹ LCD 인터페이스용 컨트롤 버튼 .
- ❺ 적외선 (IR) 포트 . 페이지 47 참조 .

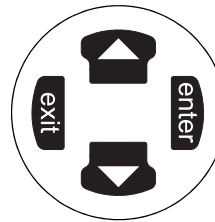
- ❻ 배터리 장착함 .
- ❼ 유연성 안테나 .
- ❽ 전원 LED.
- ❾ 4-핀 마이크 입력 잭 .
- ❿ 리버서블 벨트 클립 .

송신기 LCD 인터페이스



메인 메뉴

위 화살표 키 . 스크롤 업 또는 값을 증가.



exit, 키 . 왼쪽으로 이동하거나, 변경을 저장하지 않고 끝냅니다.

enter 키 . 파라미터를 선택하고 선택된 값을 적용할 때 누릅니다.

아래 화살표 키 . 스크롤 다운 또는 값을 감소.

송신기 배터리

송신기는 표준 AA 배터리로 작동됩니다 . 배터리 교환 전에 송신기 전원을 끄십시오 .

송신기 LCD 에 디스플레이 되는 배터리 잔량 표시기는 아래와 같이 배터리의 남은 수명을 보여줍니다 .

송신기 디스플레이	대략 남은 시간 (알카라인 배터리)	
	일반 출력	높은 출력 *
	7.5 ~ 9.5	5 ~ 6
	5.75 ~ 7.5	4 ~ 5
	4 ~ 5.75	3 ~ 4
	2 ~ 4	1.5 ~ 3
	15 분 ~ 2 시간	10 분 ~ 1.5 시간

* 높은 출력 설정은 해당 사용을 금지하는 국가에서 판매되는 모델에는 사용할 수 없습니다 .

송신기 파라미터

메인 메뉴에서 **ENTER** 를 눌러서 다음 파라미터에 액세스 합니다 :

```
G: 34 Ch: 21
779.475MHZ
Gain +20dB
SHURE INC.
```

- Group (G) 과 Channel (Ch).** 수신기의 설정과 일치해야 합니다.
- 주파수 (MHz).** 0.025 MHz 씩 증가하며 수동으로 주파수 선택.
- 게인 (Gain).** -10 dB 부터 +20 dB 까지 오디오 레벨을 조정합니다.
- 감도 (Sens)** (바디팩 전용).
오디오 입력을 +15 dB, 0 dB, 또는 -10 dB 로 설정합니다.
- 명칭 디스플레이.** 12 자리수 ASCII.

다음의 키 조합을 사용하여 추가 기능과 파라미터에 액세스 합니다 :



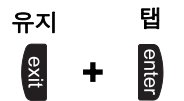
LCD 패널

LCD 패널을 변경합니다.



주파수 잠금

설정을 전환합니다. Lock 설정이 된 경우, 주파수는 변경될 수 없으며, 송신기 싱크 기능은 작동하지 않습니다.



전력 잠금

파워 Lock 을 전환합니다. 파워 Lock 이 설정되어 있으면, 파워 스위치로 송신기를 끄지 못합니다.



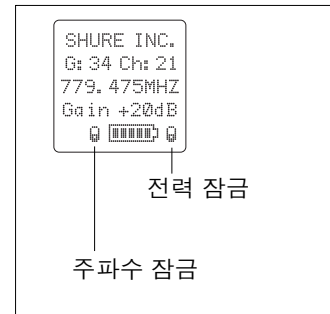
RF 파워 레벨 설정 *

화살표 키를 사용하여 일반 (10 mW) 또는 고출력 파워 (50/100 mW**) 를 선택하십시오. 일반 출력 설정을 사용하면 배터리 소모를 줄이거나 수신기에서의 RF 과부하를 방지할 수 있습니다.

* 고출력 파워 설정은 해당 출력의 사용을 금지하는 국가에서 판매되는 모델에는 사용할 수 없습니다.

** 고출력 파워 값은 모델에 따라 다릅니다.

잠금 표시기



송신기 게인 설정

송신기 게인과 입력 감도를 조정하여 수신기의 **Audio LED** 가 사용 중 노란색 범위 내에서 정점에 이르게 하십시오. 바디팩 송신기에서는 사용자가 감도 설정을 변경하여 다른 악기나 마이크를 입력에 접속할 때 각기 다른 오디오 레벨을 보충할 수 있습니다.

게인을 조정하려면, 송신기를 켜 놓고 **enter** 버튼을 누릅니다. **Gain** 파라미터 또는 **Sens** 파라미터 (Bodypack 전용) 로 스크롤 다운 한 다음 **enter** 를 다시 누릅니다. 화살표 키를 이용하여 설정을 조정하고 **enter** 키를 이용하여 조정된 설정을 저장합니다 (저장하지 않고 취소할 때는 **Exit**).

RF 안전 모드

이 특별한 기능은 일시적으로 RF 송출을 소거 합니다. 이 기능을 이용하면, 사용자가 다른 송신기가 사용하고 있는 채널에 우연히 방해하지 않고 송신기의 주파수 설정을 변경할 수 있습니다.

1. 송신기를 끄십시오.
2. 송신기 파워를 켜고 있는 동안 **exit** 키를 누르고 있으십시오 (핸드헬드 마이크에 있어서는, 핸들을 당겨서 배터리 커버를 열어야 합니다). 기기가 RF 안전 모드에 있는 동안은 LCD 가 깜박거립니다.
3. 일반적으로 하던 대로 그룹과 채널 설정을 변경하십시오 6 송신기가 송출하지 않을 것입니다.
4. 송신기를 켜다가 켜서 RF 안전 모드를 끝내십시오.

자동 송신기 동기화

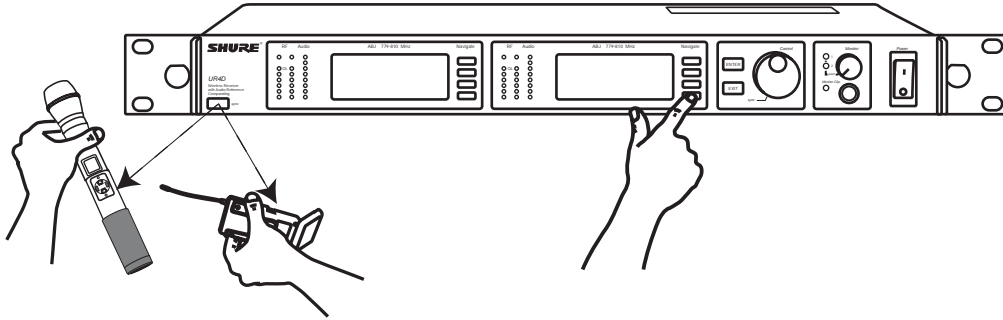
이 기능은 바디팩 또는 핸드헬드 송신기의 그룹과 채널 설정을 수신기에 맞게 자동으로 변경해 주는 기능입니다.

송신기를 Sync 하려면

1. 송신기 배터리 커버를 열어서 적외선 (IR) 포트를 노출시킵니다.
2. 수신기에 노출된 IR 포트로, 수신기 LCD 인터페이스에서 **Sync > Sync** 를 선택합니다.

수신기의 디스플레이는 동기화의 성공 여부를 표시합니다. Sync 가 성공하지 않았으면, 송신기의 IR 포트를 노출시키고 수신기의 IR 포트와 직접 마주보게 하여, 다시 해 보십시오.

주: 다른 송신기의 Sync 를 수행하기 전에 배터리 커버를 닫으십시오.



다른 송신기 설정을 이전하려면

선택적으로, 사용자는 Sync 를 수행할 때 수신기의 설정을 다른 송신기로 이전시킬 수 있습니다. 다음 절차를 이용하십시오:

1. 수신기 LCD 인터페이스에서 **Sync > Setup** 을 선택합니다.
2. **Control** 휠을 돌려서 파라미터 설정을 변경합니다.
3. **Control** 휠을 눌러서 다음 파라미터로 옮겨갑니다.
4. 깜박이는 **ENTER** 버튼을 눌러서 세팅을 저장합니다.

수신기 상에서 설정한 송신기 설정이 나중의 동기화를 위해 남습니다.

주: Sync 시 설정 상태를 보내고 싶지 않다면, 파라미터를 **No Change** 로 설정하십시오.

사용가능한 설정 ...

Sync > Setup 메뉴에서는 다음 설정이 가능합니다:

- 감도 (Sens) 바디팩 전용
- 게인 (Gain)
- RF 파워 (Pwr)
- 파워 및 주파수 잠금 (Lock), 이는 다음 값을 가집니다:
 - 파워 잠금 전용: (Pwr Only)
 - 주파수 잠금 전용: (Frequency)
 - 둘 다 잠금: (Frequency and Pwr)
 - 둘 다 안 잠금: (Unlocked)
- 커스텀 그룹 (CG):
 - 온 (ON): 커스텀 그룹을 동기화 중에 송신기에 보냅니다
 - 오프 (OFF): 커스텀 그룹을 보내지 않습니다 (동기화 시간 절감)

문제 해결

문제점	해결책을 참조하십시오 ...
소리가 안남	파워, 케이블, 또는 RF
소리가 약하거나 왜곡됨	게인
짧은 송수신 범위, 소음 발생, 또는 드롭 아웃	RF
송신기를 끌 수 없거나 주파수 설정을 변경할 수 없거나 송신기 프로그래밍을 할 수 없음	인터페이스 잠금
과도한 험 또는 버즈	접지 리프트

파워

반드시 송신기와 수신기에 충분한 전압이 공급되도록 하십시오. 수신기는 최소한 90 Vac 를 필요로 합니다. 송신기의 배터리 표시기를 점검하고 필요하다면 배터리를 교체하십시오.

게인

송신기 게인 및 감도 세팅 (페이지 46 참조) 또는 수신기 출력 레벨 (페이지 41) 을 조정하거나, 수신기의 후면에 있는 **mic/line** 스위치를 전환하십시오.

케이블

모든 케이블과 커넥터가 제대로 연결되어 있는지 확인하십시오.

접지 리프트

수신기의 XLR 출력의 핀 1 상의 접지를 리프트하면 때때로 오디오 신호의 험이나 버즈를 제거할 수 있습니다. XLR 커넥터를 사용하고 있다면 수신기의 **GND/LIFT** 스위치를 **LIFT** 로 설정하십시오.

인터페이스 잠금

송신기와 수신기 모두 잠길 수 있어서 부주의로 인한 변경을 방지합니다. 송신기에서, LCD 상의 잠금 부호를 찾아서 페이지 46 에 예시된 키 조합을 사용하여 기능을 끄십시오.

수신기 인터페이스 잠금을 끄려면, 페이지 41 을 참조하십시오.

라디오 주파수 (RF)

RF LED 의 사용

청색 **RF LED** 가 발광되지 않으면, 수신기가 송신기를 감지하고 있지 않은 것입니다.

황색 **RF LED** 들은 수신되고 있는 신호의 양을 표시합니다. 이 신호는 송신기로부터 나올 수도 있고, 아니면 텔레비전 방송 같은 간섭원으로부터 나올 수도 있습니다. 송신기를 켜고, 하나 또는 두개 이상의 황색 **RF LED** 가 여전히 발광되고 있으면,

그 채널이 너무 많은 간섭을 받고 있는 것이므로, 다른 채널을 이용해야 합니다.

빨강 **RF LED** 는 RF 과부하를 나타냅니다. 이것은 사용자가 동시에 둘 이상의 시스템을 사용하고 있지 않다면 대개 문제를 일으키지는 않을 것이지만, 동시에 둘 이상의 시스템을 사용하면 시스템 사이에 간섭이 일어날 수 있습니다.

호환성

- 송신기 동기화를 수행하거나 송신기와 수신기가 동일한 그룹과 채널로 설정되게 하십시오.
- 송신기와 수신기의 라벨을 보고 그들이 동일한 대역 (H4, J5, L3, 등) 에 있게 하십시오.

간섭 줄이기

- 다른 채널을 사용하거나 자동 그룹 또는 채널 스캔을 수행하십시오 (페이지 43 참조).
- 여러 대의 시스템을 사용할 때는, 모든 시스템이 같은 그룹의 채널에 설정되었는지 확인하십시오 (서로 다른 주파수 대역에 있는 시스템들은 같은 그룹에 설정될 필요가 없음).
- 송신기와 수신기 안테나 사이는 직선의 가시거리를 유지하십시오.
- 수신기 안테나를 금속 물체 또는 기타 RF 간섭원 (CD 플레이어, 컴퓨터, 디지털 이펙트, 네트워크 스위치, 네트워크 케이블 및 퍼스널 스테레오 모니터 (PSM) 무선 시스템) 등으로부터 멀리하여 놓으십시오.
- RF 과부하를 제거하십시오 (아래 참조).

범위 늘이기

송신기가 수신기 안테나로부터 6~60 m (20~200 피트) 이상 떨어져 있으면, 사용자는 다음 중 한 가지를 수행하여 범위를 늘일 수도 있습니다:

- 간섭을 줄입니다 (위 참조)
- 송신기 RF 파워 레벨을 올립니다 (페이지 46 참조).
- 활성 방향 안테나, 안테나 분배 시스템, 또는 기타 안테나 액세스 서리를 이용하여 RF 범위를 늘입니다 (51 참조).

RF 과부하 제거하기

수신기 상에 빨강 **RF LED** 가 보이면, 송신기 RF 파워 레벨을 줄이거나 (페이지 46 참조) 송신기를 수신기로부터 적어도 6 m 이상 멀리 놓으십시오. 액티브 안테나를 사용하고 있다면, 안테나 또는 앰프 게인을 줄이십시오.

사양

주파수 범위 및 송신기 출력

대역	범위	송신기 전력 (mW)	
		핸드헬드	바디팩
H4E, H4	518-578 MHz	10 / 50 10 / 50	10 / 50 10 / 100
J5E, J5	578-638 MHz (578-608, 614-638)	10 / 50 10 / 50	10 / 50 10 / 100
L3E, L3	638-698 MHz	10 / 50 10 / 50	10 / 50 10 / 100
Q5	740-814 MHz	10 / 50	10 / 50
R9	790-865 MHz	10 / 50	10 / 50
Q6	740-752 MHz	10	10
A24	779-788 / 797-806 MHz	10	10
JBX	806-810 MHz	10	10
Q10	740-798 MHz	10 / 50	10 / 50

주

본 라디오 장비는 음악 전문 엔터테인먼트 및 유사 분야 용도로 제작되었습니다.

본 무선 기기는 사용자 거주 지역에서 인증되지 않은 일부 주파수 상에서 작동될 수 있습니다. 무선 마이크 제품을 위해 인증된 주파수 및 RF 출력 레벨에 대한 정보를 얻으려면 담당 기관에 문의하시기 바랍니다.

RF 반송파 주파수 범위

518-865 MHz, 지역에 따라 다름

작동 범위

UR1, UR2: 150 m (500 ft.), 일반 상황에서 500 m (1600 ft.) 직접거리, 옥외, 단일 시스템용

주: 실제 작동 범위는 RF 신호의 흡수, 반사, 간섭에 따라 다름

오디오 주파수 응답

40-18,000 Hz (+ 1dB, - 3 dB).

주: 전체 시스템 주파수 응답은 마이크 구성품에 따라 다름

게인 조정 범위

UR1: -20 ~ +35 dB

UR2: -10 ~ +20 dB

변조

FM (45 kHz 최대 편이), 프리 - 및 디 - 앰퍼시스 컴팬더 시스템

RF 출력

위의 표를 참조하십시오.

다이내믹 범위

>105 dB, A-weighted

이미지 리젝션

>110 dB typical

RF 감도

UR4S	UR4D
-110 dBm Typical 12 dB SINAD	-107 dBm Typical 12 dB SINAD
-105 dBm 일반 30 dB SINAD	-102 dBm Typical 30 dB SINAD

스프리어스 리젝션

>90 dB typical

Ultimate Quieting (45 kHz 편이 기준)

>100 dB, A-weighted

신호 극성

마이크로폰 진동판에 가해지는 양의 압력 (또는 WA302 폰 플러그의 팁에 가해지는 양 전압)은 XLR 출력 핀 2 (XLR 핀 3에 대해) 및 1/4 인치 출력 잭의 팁에 양 전압을 발생시킵니다.

시스템 왜곡 (± 45 kHz 편이, 1 kHz 변조 기준)

< 0.3% THD typical

전력 사양

UR1, UR2: 두 개의 1.5V AA 배터리

UR4: 100 ~ 240 Vac, 50/60 Hz

AC 메인 파워 접속구는 TL5A 250V를 사용하여 퓨즈되어 있습니다.

전류 드레인

UR1, UR2: 180 mA 최대 (일반 RF 전력 세팅)

240 mA 최대 (높은 RF 전력 세팅)

UR4D: 0.8 Amps 최대

UR4S: 0.8 Amps 최대

건전지 수명 (Typical)

UR1, UR2: 9.5 시간 (저전력)

6 시간 (높은 출력)

작동 온도 범위

-18° ~ +57° C (0° ~ +135° F)

주: 배터리 특성에 따라 이 범위 변경이 제한될 수 있음

주: 전기 안전 승인은 주위 최고 온도가 35°C 인 것에 근거합니다 (95° F).

전체 치수

UR1: 98 mm L x 60 mm W x 17 mm D (3.84 x 2.38 x 0.66 in.)

UR2/SM58: 261 mm L x 51 mm Dia. (10.27 x 2 in.)

UR2/SM86: 261 mm L x 51 mm Dia. (10.27 x 2 in.)

UR2/SM87A: 254 mm x 51 mm Dia. (10 x 2 in.)

UR2/BETA 58: 258 mm L x 51 mm Dia. (10.15 x 2 in.)

UR2/BETA 87A, UR2/BETA 87C: 254 mm x 50 mm Dia. (10 x 2 in.)

UR2/KSM9/BK, UR2/KSM9/SL: 250 mm L x 49 mm Dia. (9 7/8 x 1 15/16 in.)

UR4S/UR4D: 44 mm H x 483 mm W x 366 mm D (1.72 x 19.000 x 14.39 in.)

순중량

UR1: 97 g (3.4 oz.) 배터리 제외

UR2/SM58: 356 g (12.6 oz.) 배터리 제외

UR2/BETA 58: 314 g (11.1 oz.) 배터리 제외

UR2/SM86: 317 g (11.2 oz.) 배터리 제외

UR2/SM87A: 298 g (10.5 oz.) 배터리 제외

UR2/BETA 87A, UR2/BETA 87C: 325 g (11.5 oz.) 배터리 제외

UR2/KSM9/BK, UR2/KSM9/SL: 410 g (14.15 oz.) 배터리 제외

UR4S: 4.8 kg (10.6 lbs)

UR4D: 5 kg (11lbs)

외장 케이스:

UR1: 주조 마그네슘

UR2: 알루미늄 다이캐스트 핸들 및 알루미늄 머신드 배터리 컵

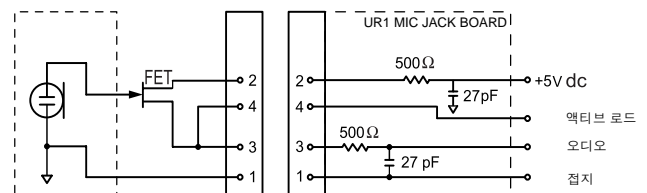
UR4S, UR4D: 아연 도금강

결선

마이크 구성품

TA4F 커넥터

TA4M 커넥터



주: LAVALIER MIC에 핀 3과 4 함께 부착 6기타 케이블은 아님.

입력 및 출력

UR1 송신기 오디오 입력

커넥터 :	4- 핀 메일 미니 커넥터 (TA4M)
입력 구성 :	밸런스 되지 않은, 액티브
실제 임피던스 :	>1 MΩ (액티브 로드)
최대 입력 레벨 : 1 kHz, 1% THD	+10 dBu (감도 0 dB) +20 dBu (감도 -10 dB)
TA4M 커넥터 핀 지정 :	핀 1: 접지 핀 2: +5 Vdc 바이어스 핀 3: 오디오 핀 4: Active load(메인보드) 를 통하여 접지에 부착 (약기 어댑터 케이블에서, 핀 4 는 플로트)

UR1 송신기 RF 출력

커넥터 :	SMA
실제 임피던스 :	50 Ω
핀 지정 :	Shell = Ground Center = Signal

UR2 송신기 오디오 입력

입력 구성 :	밸런스 되지 않은, 액티브
실제 임피던스 :	>1 MΩ (액티브 로드)
최대 입력 레벨 : 1 kHz, 1% THD	+4.8 dBu

UR2 송신기 RF 출력

커넥터 :	SMA
실제 임피던스 :	50 Ω
핀 지정 :	Shell = Ground Center = Signal

수신기 입력

	안테나	파워
커넥터 유형 :	BNC	IEC
실제 임피던스 :	50 Ω	-
공칭 입력 레벨 :	-95 ~ -30 dBm	100-240 VAC, 50/60 Hz
최대 입력 레벨 :	-20 dBm	240 VAC, + 10%, 50/60 Hz
핀 지정 :	Shell = Ground Center = Signal	IEC 표준
바이어스 전압 *	12.2 Vdc @ 150 mA 최대	해당 없음

* 원격 안테나 앰프용

수신기 오디오 출력

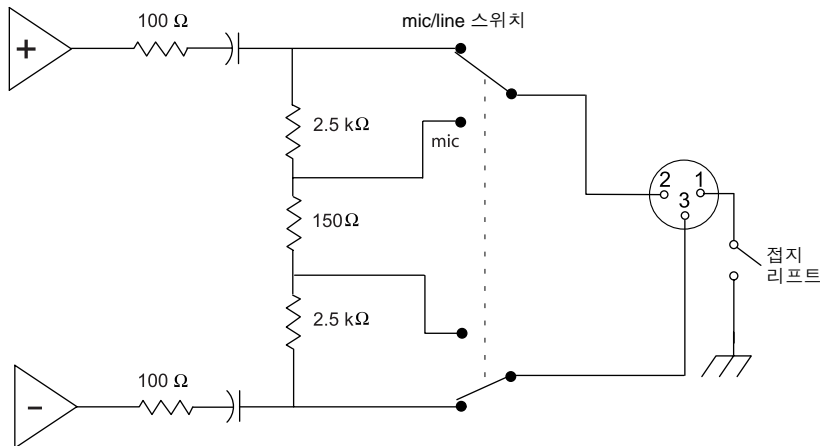
	모니터 (1/4" 헤드폰)	1/4" 폰	XLR
출력 구성 :	언밸런스드 모노, 1/4 인치	밸런스 된 임피던스	전기적으로 밸런스 된
실제 임피던스 :	50 Ω	200 Ω	200 Ω (밸런스 된 액티브) (150 Ω mic)
최대 출력 레벨	1 Watt @ 63 Ω	+18 dBu	+24 dBu (-6 dBu mic), 100 Hz 의 변조 톤 있음 (XLR)
핀 지정 :	Tip = Hot Ring = Hot Sleeve = Gnd	Tip = Hot Ring = 신호 없음 Sleeve = Gnd	1 = Ground 2 = Audio + 3 = Audio -
Phantom Power Protection?	No	Yes	Yes

컴퓨터 / 네트워크 인터페이스

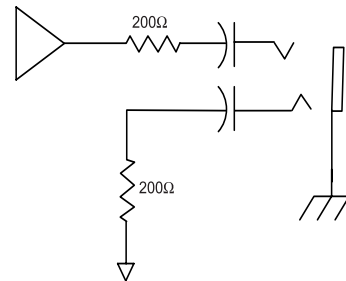
Ethernet	USB
RJ45	USB 시리즈 B 콘센트

* USB-IF 로고는 Universal Serial Bus Implementers Forum, Inc. 의 상표입니다.

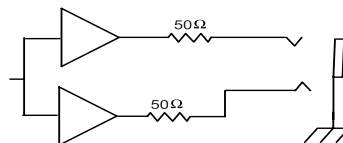
XLR



1/4" 폰



1/4" 모니터 / 헤드폰



교체용 부품 및 액세서리

기본 제공 부속품

마이크 스탠드 어댑터 (UR2)	WA371
지퍼 백 (UR1)	26A13
지퍼 백 (UR2)	26A14
안테나 연장 케이블 (2)	95A9023
하드웨어 키트, 잠금 커넥터	WA340
안테나 (UR1), 518-578 MHz	UA710
안테나 (UR1), 578-698 MHz	UA720
안테나 (UR1), 740-865 MHz	UA730
2 개의 안테나 (UR4), 대역에 의함 (표 참조)	UA820
송신기 운반 케이스	95A9053

액세서리 선택 사양

그릴 부착 SM58 헤드	RPW112
그릴 부착 SM86 헤드	RPW114
그릴 부착 BETA 58 헤드	RPW118
그릴 부착 BETA 87A 헤드	RPW120
그릴 부착 BETA 87C 헤드	RPW122
그릴 부착 SM87A 헤드	RPW116
그릴 부착 KSM9/SL 헤드	RPW180
그릴 부착 KSM9/BK 헤드	RPW184
무광택 실버 그릴 (SM58)	RK143G
무광택 실버 그릴 (SM86)	RPM266
무광택 실버 그릴 (BETA 58)	RK265G
검정색 그릴 (SM87)	RK214G
무광택 실버 그릴 (BETA 87A)	RK312
무광택 실버 그릴 (BETA 87C)	RK312
검정색 그릴 (BETA 58)	RK323G
검정색 그릴 (BETA 87A/BETA 87C)	RK324G
벨트 클립	44A8031
바디팩 주머니 (검정), UR1	WA580B
바디팩 주머니 (흰색), UR1	WA580W
바람 스크린 Popper Stopper™	A85WS

건축가와 엔지니어에 해당되는 사양

무선 시스템은 사용 현장에 따라 다른 특정 범위로, 518 MHz 과 865 MHz 사이의 UHF 대역에서 작동됩니다. 시스템은 RF 간섭을 피하기 위하여 작동 주파수를 변경하는 옵션을 포함하며 이는 최고 108 대의 시스템을 같은 장소에서 동시에 작동할 수 있습니다. 미리 구성된 그룹, 채널, 주파수 설정들은 사용중인 여러 대의 시스템이 서로에게 간섭이 되지 않도록 할 수 있어야 합니다.

모든 송신기는 두 개의 AA 배터리로부터 전력을 공급 받으며 전원 온 / 오프 스위치가 있습니다. 바디팩에는 전원이 켜져 있는 것을 나타내는 LED 가 있습니다. 사용가능한 송신기에는 다음이 포함됩니다: 전자 기타, 베이스, 기타 전자 악기와 사용하기 위한 바디팩, 그리고 보컬용 핸드헬드 마이크. 송신기에는 DC/DC 컨버터가 있어서 건전지 전압이 변하더라도 지속적인 사용이 보장되어야 합니다.

수신기에는 사용자가 프로그래밍 할 수 있는 메뉴 구동 LCD 가 있으며, 이 LCD 는 그룹, 채널, 주파수, 이름, 스켈치 레벨, 잠금 / 풀림 상태를 보여줍니다. 시스템은 수신을 향상하고, 신호 드롭아웃을 최소화 하며, 최상의 가능한 신호대잡음비를 달성하기 위하여, MARCAD® 신호 결합 회로와 같은 기술을 사용하여야 합니다. 이퀄라이저, 톤 키 스켈치, 잡음 스켈치 회로 등은 시스템에 내장되어 최적의 음질을 제공하고 원하지 않는 잡음을 최소화 할 수 있어야 합니다. 수신기에는 듀얼 RF 미터 (각 안테나에 하나씩), 오디오 레벨 미터, 그리고 컴퓨터 제어 및 모니터링을 위한 네트워킹 인터페이스 커넥터 등이 포함되어야 합니다. 수신기에는 볼륨 컨트롤과 조정가능한 잡음 스켈치 컨트롤이 있어야 합니다.

시스템은 Shure UHF-R Wireless 입니다.

안테나 결합장치 및 액세서리

- 안테나 및 수신기는 동일한 주파수 대역으로 있어야 합니다.
- 공급된 1/2 파장 안테나는 UA845 에 원격으로 장착되거나 직접 장착될 수 있습니다.
- 안테나와 케이블은 UA845 와 함께 사용하기 위한 것이며, 독립형 UHF-R 수신기와 사용될 수도 있습니다.

패시브 안테나 / 분배기 결합장치 키트 (2 대의 수신기가 사용될 경우 권장)	UA221
UHF 안테나 전력 분배 앰프 (3 대 이상의 수신기가 사용될 경우 권장)	UA845
미국	UA845US
유럽	UA845E
영국	UA845UK
1/2 파장, 무지향성, 광대역 안테나	UA860WB
액티브 지향성 광대역 안테나	UA870WB
광대역 인 - 라인 RF 증폭기	UA830WB
패시브 무지향성 광대역 안테나	PA805WB
1/2 파장 안테나 (2)	
H4E, H4 대역	UA820H4
J5E, J5 대역	UA820J
L3E, L3 대역	UA820L3
Q5, Q6, Q10 대역	UA820Q
R9, ABJ 대역	UA820A
8m 안테나 케이블 (RG-8/X)	UA825
16m 안테나 케이블 (RG-8/X)	UA850
30m 안테나 케이블	UA8100

인증

UR1, UR2: 유형 승인 근거 FCC Parts 74 (FCC ID: "DD4UR1" & "DD4UR2"). 캐나다의 IC 에 의한 인증 근거 RSS-123 및 RSS-102 ("IC: 616A-UR1" 및 "IC: 616A-UR2"). 유럽의 R&TTE Directive 99/5/EC (ETSI EN 300-422 Parts 1 & 2, EN 301 489 Parts 1 & 9) 의 필수 요건에 부합하며, CE 마크 사용 자격이 있습니다. **CE 0682** ①

UR4S, UR4D: FCC Part 15 의 DoC 규정에 의거 승인. RSS-123(IC: 616A-UR4) 에 의거 캐나다의 IC 로부터 인증됨. 유럽 R&TTE Directive 99/5/EC (EN 301 489 Parts 1 과 9, EN 300 422 Parts 1 및 2) 의 필수 요건에 부합됩니다. CE 마크 사용 자격이 있습니다. **CE**

호주 EMC 요건을 준수하며 C-Tick 마크 사용 자격이 있습니다. **C N108**

다음과 같은 국가 안전 승인을 받았습니다:

cULus 미국과 캐나다의 마크: UL6500 및 CSA/CAN E60065 에 부합. UL EN60065 에의 GS 인증.

라이선싱 정보:

라이선싱: 특정 지역에서는 이 장비를 작동하기 위하여 정부의 라이선스가 필요할 수 있습니다. 가능한 요구사항은 담당 기관에 문의하십시오.

Shure Incorporated 에 의하여 명시적으로 승인되지 않은 장비에 대한 변경 또는 수정이 있을 경우 본사는 장비를 작동할 수 있는 사용자의 권한을 무효화할 수 있습니다. Shure 무선 마이크 장비의 라이선싱은 사용자의 책임이며, 인허가 타당성은 사용자의 계층 및 사용 분야와 선택한 주파수에 따라 달라집니다. Shure 는 사용자가 주파수를 선택하여 주문하기 전에 적합한 라이선싱에 관하여 적절한 정보통신 기관에 문의할 것을 강조합니다.

사용자를 위한 정보

본 장비는 FCC 규정 Part 15 에 따라 Class B 디지털 장치에 대한 제한사항을 준수하도록 시험 및 인정되었습니다. 이러한 제한은 주택에서 설치할 때 유해한 간섭으로부터 적절한 보호하기 위해 고안되었습니다. 본 장비는 무선 주파수 에너지를 발생시키고, 사용하며, 방출할 수 있으며, 해당 지침에 따라 설치 및 사용되지 않을 경우, 무선 통신에 유해한 간섭을 일으킬 수 있습니다. 하지만, 그 간섭이 어떤 특별한 설치에서는 발생하지 않을 것이라는 보장은 없습니다. 본 장비를 끄고 켜고 할 때 라디오파 TV 수신에 유해한 간섭을 발생시키는 것으로 파악되면, 사용자는 다음 조치들 중의 하나 이상을 수행하여 그 간섭을 바로잡으시기 바랍니다:

- 수신 안테나의 방향을 바꾸거나 위치를 바꿉니다.
- 장비와 수신기 사이의 거리를 더 멀리 합니다.
- 장비를 수신기가 연결되어 있는 것과 다른 회로의 콘센트에 연결해봅니다.
- 도움이 필요하시면, 판매점이나 라디오 /TV 기술자에게 문의하십시오.

본 Class B 디지털 기기는 캐나다의 ICES-003 을 준수합니다.

이 장치의 작동은 다음 두 가지 조건을 전제로 합니다. (1) 이 장치는 간섭을 초래하지 않을 수 있으며 (2) 장치의 오작동을 초래할 수 있는 간섭을 포함한 어떠한 간섭이라도 받아들여야 합니다.

주: EMC 적합성 시험은 공급되고 권장된 형식의 케이블을 사용하는 것을 조건으로 합니다. 다른 유형의 케이블을 사용하면 EMC 성능이 저하될 수 있습니다.

**SYSTEM COMPATIBILITY GUIDE FOR FREQUENCY BANDS H4, H4E, J5, J5E, L3, L3E, Q5, Q9, R9, A24, JBX, Q6 AND Q10
 SYSTÈMES COMPATIBLES EN FRÉQUENCE DANS LA BANDES H4, H4E, J5, J5E, L3, L3E, Q5, Q9. R9, A24, JBX, Q6 ET Q10
 FREQUENZKOMPATIBLE SYSTEME IM FREQUENZBEREICH H4, H4E, J5, J5E, L3, L3E, Q5, Q9. R9, A24, JBX, Q6 UND Q10
 SISTEMAS CON FRECUENCIAS COMPATIBLES EN LAS BANDAS H4, H4E, J5, J5E, L3, L3E, Q5, Q9, R9, A24, JBX, Q6 Y Q10
 SISTEMI COMPATIBILI IN FREQUENZA NELLA BANDAS H4, H4E, J5, J5E, L3, L3E, Q5, Q9, R9, A24, JBX, Q6 E Q10
 SISTEMAS COM FREQUÊNCIAS COMPATÍVEIS DA NA FAIXA H4, H4E, J5, J5E, L3, L3E, Q5, Q9, R9, A24, JBX, Q6 E Q10**

H4 FREQUENCY BAND (518.000 - 578.000 MHz)

	TV 22 & 27	TV 23 & 28	TV 24 & 29	TV 25 & 30	TV 26 & 31	All Bands	All Bands	Full Spectrum	Full Spectrum	Full Spectrum
Channel	Group 1	Group 2	Group 3	Group 4	Group 5	Group 6	Group 7	Group 8	Group 9	Group 10
1	518.350	524.350	530.350	536.350	542.350	519.000	519.250	518.100	518.900	518.050
2	518.850	524.850	530.850	536.850	542.850	519.425	521.625	518.825	519.625	518.550
3	519.575	525.575	531.575	537.575	543.575	522.100	525.800	519.350	520.150	519.500
4	520.500	526.500	532.500	538.500	544.500	524.525	526.375	520.375	521.175	519.900
5	521.625	527.625	533.625	539.625	545.625	525.525	528.075	521.725	522.525	520.750
6	522.450	528.450	534.450	540.450	546.450	526.075	533.950	522.350	523.150	523.750
7	523.075	529.075	535.075	541.075	547.075	527.325	535.500	525.150	525.950	530.500
8	523.475	529.475	535.475	541.475	547.475	528.100	538.350	530.250	531.050	532.600
9	548.125	554.125	560.125	566.125	572.125	537.475	542.400	530.675	531.475	534.150
10	548.650	554.650	560.650	566.650	572.650	540.450	543.475	532.750	533.550	538.925
11	549.675	555.675	561.675	567.675	573.675	541.600	547.350	534.625	535.425	541.750
12	551.025	557.025	563.025	569.025	575.025	544.925	553.625	543.475	544.275	545.500
13	551.750	557.750	563.750	569.750	575.750	551.625	561.075	544.700	545.500	546.425
14	552.150	558.150	564.150	570.150	576.150	553.300	565.700	547.325	548.125	547.875
15	552.975	558.975	564.975	570.975	576.975	555.300	569.050	548.775	549.575	550.500
16	553.600	559.600	565.600	571.600	577.600	557.075	570.775	549.700	550.500	551.725
17						561.100	571.550	553.450	554.250	560.575
18						566.000	572.800	556.275	557.075	562.450
19						567.550	573.425	561.050	561.850	564.525
20						574.475	573.825	562.600	563.400	564.950
21						518.350	519.875	564.700	565.500	570.050
22						544.325	520.275	571.450	572.250	572.850
23						548.550	522.425	574.450	575.250	573.475
24						554.050	546.925	575.300	576.100	574.825
25						559.900	555.750	575.700	576.500	575.850
26						520.125	521.050	576.650	577.450	576.375
27						535.025	536.475	577.150	577.950	577.100
28						550.450	537.250	523.850	524.650	522.450
29						573.625	539.250	548.300	549.100	546.900
30						575.850	544.000	572.750	573.550	571.350
31						522.650	548.950	529.350	530.150	524.425
32						531.375	552.050	533.950	534.750	528.625
33						538.475	561.975	537.925	538.725	529.675
34						539.100	566.200	561.950	562.750	533.250
35						554.450	567.125	565.525	566.325	557.275
36						564.775	575.050	566.575	567.375	561.250
37								570.775	571.575	565.850
38								535.750	536.550	525.775
39								551.700	552.500	543.500
40								569.425	570.225	559.450

J5 FREQUENCY BAND (578.000 - 607.975 - 614.025 - 638.000 MHz)

	TV 32 & 37	TV 33 & 38	TV 34 & 39	TV 35 & 40	TV 36 & 41	All Bands	All Bands	Full Spectrum	Full Spectrum	Full Spectrum
Channel	Group 1	Group 2	Group 3	Group 4	Group 5	Group 6	Group 7	Group 8	Group 9	Group 10
1	578.350	584.350	590.350	596.350	602.350	578.625	581.650	578.375	578.125	578.100
2	578.850	584.850	590.850	596.850	602.850	579.125	586.625	579.400	578.550	579.125
3	579.575	585.575	591.575	597.575	603.575	584.825	588.025	581.750	579.200	581.475
4	580.500	586.500	592.500	598.500	604.500	586.475	592.275	582.625	580.600	582.350
5	581.625	587.625	593.625	599.625	605.625	587.750	595.225	584.675	581.150	584.400
6	582.450	588.450	594.450	600.450	606.450	588.500	597.675	587.350	584.500	587.075
7	583.075	589.075	595.075	601.075	607.075	592.950	601.750	588.825	585.375	588.550
8	583.475	589.475	595.475	601.475	607.475	598.975	602.175	589.225	588.950	588.950
9		614.125	620.125	626.125	632.125	599.875	604.300	594.200	591.175	593.925
10		614.650	620.650	626.650	632.650	615.900	607.675	594.725	593.925	594.450
11		615.675	621.675	627.675	633.675	617.600	614.425	596.975	595.225	596.700
12		617.025	623.025	629.025	635.025	618.400	620.650	603.475	604.150	603.200
13		617.750	623.750	629.750	635.750	621.350	622.025	606.050	604.875	605.775
14		618.150	624.150	630.150	636.150	621.750	623.800	607.725	606.275	607.450
15		618.975	624.975	630.975	636.975	627.925	625.000	616.200	618.025	615.925
16		619.600	625.600	631.600	637.600	629.975	630.175	619.250	620.825	618.975
17						631.025	632.250	620.600	621.975	620.325
18						633.175	633.750	622.525	625.325	622.250
19						635.050	636.275	628.650	627.250	628.375
20						636.650	637.075	630.200	630.500	629.925
21						585.400	587.450	631.175	632.325	630.900
22						587.300	598.975	632.375	633.100	632.100
23						602.025	627.775	632.875	635.275	632.600
24						616.425	632.825	635.825	636.175	635.550
25						619.975	637.575	636.900	636.700	636.625
26						591.225	583.175	637.625	637.700	637.350
27						603.075	588.950	581.200	582.425	580.925
28						605.650	590.825	586.450	587.650	586.175
29						628.625	596.900	592.725	588.050	592.450
30						631.700	599.425	597.900	598.350	597.625
31						580.225	600.700	598.600	599.575	598.325
32						592.500	614.975	604.000	600.600	603.725
33						601.575	616.700	605.350	603.700	605.075
34						606.075	619.525	614.450	607.075	614.175
35						607.575	623.050	615.600	614.925	615.325
36						633.650	635.775	617.150	615.600	616.875
37								620.175	617.025	619.900
38								621.725	619.900	621.450
39								623.850	622.500	623.575
40								634.225	631.150	633.950

3 FREQUENCY BAND (638.000 - 698.000 MHz)

	TV 42 & 47	TV 43 & 48	TV 44 & 49	TV 45 & 50	TV 46 & 51	All Bands	All Bands	Full Spectrum	Full Spectrum	Full Spectrum
Channel	Group 1	Group 2	Group 3	Group 4	Group 5	Group 6	Group 7	Group 8	Group 9	Group 10
1	638.350	644.350	650.350	656.350	662.350	643.775	649.800	638.100	638.900	638.050
2	638.850	644.850	650.850	656.850	662.850	644.375	650.800	638.825	639.625	638.550
3	639.575	645.575	651.575	657.575	663.575	651.900	653.000	639.350	640.150	639.500
4	640.500	646.500	652.500	658.500	664.500	654.150	659.550	640.375	641.175	639.900
5	641.625	647.625	653.625	659.625	665.625	660.375	660.775	641.725	642.525	640.750
6	642.450	648.450	654.450	660.450	666.450	661.125	661.350	642.350	643.150	643.750
7	643.075	649.075	655.075	661.075	667.075	662.875	665.425	645.150	645.950	650.500
8	643.475	649.475	655.475	661.475	667.475	664.300	668.050	650.250	651.050	652.600
9	668.125	674.125	680.125	686.125	692.125	667.125	675.575	650.675	651.475	654.150
10	668.650	674.650	680.650	686.650	692.650	669.500	679.750	652.750	653.550	658.925
11	669.675	675.675	681.675	687.675	693.675	679.000	683.450	654.625	655.425	661.750
12	671.025	677.025	683.025	689.025	695.025	683.525	684.875	663.475	664.275	665.500
13	671.750	677.750	683.750	689.750	695.750	688.825	686.800	664.700	665.500	666.425
14	672.150	678.150	684.150	690.150	696.150	689.750	691.750	667.325	668.125	667.875
15	672.975	678.975	684.975	690.975	696.975	690.425	692.300	668.775	669.575	670.500
16	673.600	679.600	685.600	691.600	697.600	691.500	693.050	669.700	670.500	671.725
17						693.525	693.500	673.450	674.250	680.575
18						694.725	695.550	676.275	677.075	682.450
19						697.075	696.200	681.050	681.850	684.525
20						697.575	697.100	682.600	683.400	684.950
21						649.125	645.875	684.700	685.500	690.050
22						658.825	658.800	691.450	692.250	692.850
23						662.200	663.675	694.450	695.250	693.475
24						677.025	664.800	695.300	696.100	694.825
25						682.675	678.400	695.700	696.500	695.850
26						650.050	646.825	696.650	697.450	696.375
27						651.450	648.050	697.150	697.950	697.100
28						671.075	651.275	643.850	644.650	642.450
29						677.600	657.075	668.300	669.100	666.900
30						695.200	662.350	692.750	693.550	691.350
31						647.450	674.950	649.350	650.150	644.425
32						648.400	679.350	653.950	654.750	648.625
33						666.000	680.750	657.925	658.725	649.675
34						675.900	682.500	681.950	682.750	653.250
35						679.525	685.450	685.525	686.325	677.275
36						696.250	689.700	686.575	687.375	681.250
37								690.775	691.575	685.850
38								655.750	656.550	645.775
39								671.700	672.500	663.500
40								689.425	690.225	679.450

Q9 FREQUENCY BAND (740.000-805.975 MHz)

	TV 59 & 64	TV 60 & 65	TV 61 & 66	TV 62 & 67	TV 63 & 68	TV 59 & 62 & 69	TV 60 & 65 & 68	Full Spectrum	Full Spectrum	Full Spectrum
Channel	Group 1	Group 2	Group 3	Group 4	Group 5	Group 6	Group 7	Group 8	Group 9	Group 10
1	740.350	746.350	752.350	758.350	764.350	740.050	746.075	740.025	741.075	740.225
2	740.850	746.850	752.850	758.850	764.850	740.575	746.925	740.725	742.325	740.925
3	741.575	747.575	753.575	759.575	765.575	742.000	747.325	742.100	743.300	742.300
4	742.500	748.500	754.500	760.500	766.500	743.725	748.075	744.775	745.000	744.975
5	743.625	749.625	755.625	761.625	767.625	744.625	749.775	745.375	745.875	745.575
6	744.450	750.450	756.450	762.450	768.450	745.250	750.275	746.525	746.350	746.725
7	745.075	751.075	757.075	763.075	769.075	758.300	751.250	750.475	747.925	750.675
8	745.475	751.475	757.475	763.475	769.475	758.700	751.875	751.475	748.700	751.675
9	770.125	776.125	782.125	788.125	794.125	759.425	776.125	753.425	758.975	753.625
10	770.650	776.650	782.650	788.650	794.650	760.750	776.550	753.900	763.100	754.100
11	771.675	777.675	783.675	789.675	795.675	761.750	779.100	766.125	765.025	766.325
12	773.025	779.025	785.025	791.025	797.025	763.600	780.100	770.925	766.500	771.125
13	773.750	779.750	785.750	791.750	797.750	800.175	780.775	771.625	772.200	771.825
14	774.150	780.150	786.150	792.150	798.150	800.875	781.875	773.200	772.775	773.400
15	774.975	780.975	786.975	792.975	798.975	801.275	795.200	773.775	774.350	773.975
16	775.600	781.600	787.600	793.600	799.600	802.125	796.550	779.475	775.050	779.675
17						803.825	797.325	780.950	779.850	781.150
18						804.325	798.850	782.875	792.075	783.075
19						805.300	799.750	787.000	792.550	787.200
20						805.900		797.275	794.500	797.475
21								798.050	795.500	798.250
22								799.625	799.450	799.825
23								800.100	800.600	800.300
24								800.975	801.200	801.175
25								802.675	803.875	802.875
26								803.650	805.250	803.850
27								804.900	805.950	805.100
28								743.925	740.050	741.375
29								767.450	762.275	744.175
30								779.875	766.100	754.975
31								783.700	778.525	755.375
32								805.925	802.050	756.075
33								754.725	741.800	759.675
34								756.725	749.200	768.475
35								759.275	775.475	769.400
36								770.500	786.700	769.975
37								796.775	789.250	778.750
38								804.175	791.250	782.000
39								757.775	747.400	784.750
40								768.425	761.650	786.775
41								769.800	767.425	787.825
42								778.550	776.175	791.875
43								784.325	777.550	798.750
44								798.575	788.200	804.300

H4E FREQUENCY BAND (518.000 - 578.000 MHz)

	Full Range max. # of comp. frequ- encies (option 1)	Full Range max. # of comp. frequ- encies (option 2)	France preferred: User Group A (option 1)	France preferred: User Group A (option 2)	France preferred: User Group B (option 1)	France preferred: User Group B (option 2)	France preferred: User Group C (option 1)	France preferred: User Group C (option 2)	All Bands	All Bands
Channel	Group 1	Group 2	Group 3	Group 4	Group 5	Group 6	Group 7	Group 8	Group 9	Group 10
1	518.100	518.900	518.750	518.750	518.100	518.500	520.225	518.300	518.500	518.575
2	518.825	519.625	519.500	519.500	521.500	520.025	522.025	519.000	522.250	520.300
3	519.350	520.150	521.250	520.500	522.975	522.225	522.775	522.025	523.675	521.750
4	520.375	521.175	523.250	521.750	525.700	522.975	525.900	524.000	524.500	522.300
5	521.725	522.525	524.250	523.250	532.500	524.900	526.300	530.025	526.350	526.350
6	522.350	523.150	527.500	526.750	532.900	530.225	533.500	532.700	528.000	527.525
7	525.150	525.950	535.250	527.250	534.500	536.775	535.000	533.500	528.500	527.975
8	530.250	531.050	536.500	531.500	538.975	540.900	536.225	533.900	531.900	531.800
9	530.675	531.475	543.750	537.250	544.775	545.500	541.500	542.300	535.075	535.400
10	532.750	533.550	547.750	547.500	546.975	549.300	550.300	546.775	542.700	536.275
11	534.625	535.425	548.250	550.750	550.100	550.500	557.100	549.900	543.425	540.975
12	543.475	544.275	550.750	554.500	561.500	556.500	560.975	560.225	552.550	547.975
13	544.700	545.500	552.500	562.500	565.300	556.900	562.775	560.975	553.725	551.225
14	547.325	548.125	561.750	563.500	565.700	568.025	568.225	568.225	565.425	551.950
15	548.775	549.575	567.500	569.250	568.025	570.975	570.775	570.775	566.025	552.950
16	549.700	550.500	571.250	571.750	572.500	572.900	572.000	572.700	568.125	557.250
17	553.450	554.250	574.750	572.250	574.100	573.700	572.700	573.100	571.675	558.400
18	556.275	557.075	575.750	575.750	576.025	576.025	574.300	574.300	572.150	558.800
19	561.050	561.850	577.250	576.500	577.500	577.500	576.975	576.975	573.675	561.800
20	562.600	563.400	577.750	577.750	520.775	518.100	520.975	520.975	576.650	568.375
21	564.700	565.500	520.500	528.500	534.100	525.300	525.100	528.225	536.075	525.650
22	571.450	572.250	521.750	529.250	538.225	528.775	536.975	540.700	556.975	553.600
23	574.450	575.250	530.500	530.500	540.900	533.300	540.000	544.225	560.575	567.575
24	575.300	576.100	531.250	538.500	541.700	533.700	542.300	550.300	519.125	523.575
25	575.700	576.500	534.750	540.250	546.225	546.225	556.000	556.000	521.700	533.050
26	576.650	577.450	537.250	543.750	549.700	549.700	556.700	556.700	539.550	556.700
27	577.150	577.950	540.250	544.500	552.025	552.025	557.900	557.100	554.600	566.125
28	523.850	524.650	546.500	545.750	560.775	554.975	566.300	557.900	558.050	572.000
29	548.300	549.100	551.500	551.500	564.500	565.700	575.000	562.775	539.025	518.050
30	572.750	573.550	554.500	552.500	566.500	568.775	576.225	566.300	540.725	536.675
31	529.350	530.150	555.500	556.250	573.700	572.500			545.100	538.375
32	533.950	534.750	560.500	558.750					556.125	571.175
33	537.925	538.725	563.500	559.750					557.400	573.100
34	561.950	562.750	564.250	567.500					570.000	575.250
35	565.525	566.325	569.250	568.500						
36	566.575	567.375	570.500	569.750						
37	570.775	571.575								
38	535.750	536.550								
39	551.700	552.500								
40	569.425	570.225								

J5E FREQUENCY BAND (578.000 - 638.000 MHz)

	Full Range max. # of comp. frequ- encies (option 1)	Full Range max. # of comp. frequ- encies (option 2)	France preferred: User Group A (option 1)	France preferred: User Group A (option 2)	France preferred: User Group B (option 1)	France preferred: User Group B (option 2)	France preferred: User Group C (option 1)	France preferred: User Group C (option 2)	All Bands	All Bands
Channel	Group 1	Group 2	Group 3	Group 4	Group 5	Group 6	Group 7	Group 8	Group 9	Group 10
1	578.375	578.375	578.500	578.500	578.225	578.225	578.775	580.000	589.375	581.050
2	579.400	579.100	579.250	579.250	578.975	578.975	580.000	580.700	590.525	582.400
3	581.750	580.175	579.750	582.750	580.900	580.900	582.300	581.100	591.175	583.950
4	582.625	583.125	583.250	583.250	582.500	581.300	583.000	581.900	595.300	584.950
5	584.675	583.625	585.750	585.750	585.500	582.500	584.975	584.975	596.350	585.700
6	587.350	584.825	587.500	591.750	593.500	586.975	589.100	591.000	600.375	589.250
7	588.825	585.800	593.250	593.250	594.975	592.025	592.225	594.775	601.875	589.900
8	589.225	587.350	595.500	595.500	597.300	598.500	597.100	597.500	602.825	591.125
9	594.200	593.475	598.750	604.250	604.900	606.100	597.900	605.900	604.925	593.350
10	594.725	595.400	610.500	607.500	605.700	608.775	605.500	606.300	605.700	599.100
11	596.975	596.750	611.250	608.500	606.100	609.500	608.975	608.225	616.900	610.300
12	603.475	599.800	615.500	609.250	610.975	610.975	610.775	610.775	622.650	611.075
13	606.050	608.275	623.250	617.750	624.775	620.900	621.500	621.100	624.875	613.175
14	607.725	609.950	623.750	623.250	626.975	624.775	623.000	624.975	626.100	614.125
15	616.200	612.525	625.750	623.750	628.900	628.900	628.000	626.775	626.750	615.625
16	619.250	619.025	631.750	625.750	630.500	630.500	628.700	631.000	630.300	619.650
17	620.600	621.275	633.250	633.250	636.500	634.225	634.775	634.025	631.050	620.700
18	622.525	621.800	634.500	634.500	636.900	634.975	636.700	634.775	632.050	624.825
19	628.650	626.775	635.500	635.500	637.700	637.300	637.100	636.000	633.600	625.475

J5E FREQUENCY BAND (578.000 - 638.000 MHz) (Continued)

Channel	Group 1	Group 2	Group 3	Group 4	Group 5	Group 6	Group 7	Group 8	Group 9	Group 10
20	630.200	627.175	636.250	636.250	580.500	637.700	637.900	637.500	634.950	626.625
21	631.175	628.650	583.750	580.250	584.775	586.225	578.025	584.225	594.000	586.250
22	632.375	631.325	585.250	587.750	596.900	588.500	594.025	596.000	620.625	595.375
23	632.875	633.375	599.500	590.750	598.100	589.300	594.775	598.300	629.750	622.000
24	635.825	634.250	600.500	594.500	598.500	600.025	596.700	605.100	579.850	593.850
25	636.900	636.600	601.750	599.750	600.775	604.500	606.300	608.975	580.950	607.800
26	637.625	637.625	602.500	601.750	610.225	605.700	610.025	620.700	586.800	629.200
27	581.200	581.775	603.750	602.500	616.775	614.100	621.900	621.900	608.200	635.050
28	586.450	592.150	606.750	603.500	621.700	621.700	626.775	622.300	622.150	636.150
29	592.725	594.275	608.500	611.250	626.225	626.225	630.300	624.225	598.250	581.900
30	597.900	595.825	609.250	615.500	630.100	626.975	631.000	630.300	606.250	598.100
31	598.600	598.850	612.250	619.250	634.225	630.100			611.900	603.050
32	604.000	600.400	619.500	620.250	634.975	636.500			612.950	604.100
33	605.350	601.550	620.250	625.250					617.900	609.750
34	614.450	610.650	625.250	626.500					634.100	617.750
35	615.600	612.000	626.500	631.500						
36	617.150	617.400	633.750	632.500						
37	620.175	618.100								
38	621.725	623.275								
39	623.850	629.550								
40	634.225	634.800								

L3E FREQUENCY BAND (638.00 - 698.000 MHz)

	Full Range max. # of comp. frequencies (option 1)	Full Range max. # of comp. frequencies (option 2)	France preferred: User Group A (option 1)	France preferred: User Group A (option 2)	France preferred: User Group B (option 1)	France preferred: User Group B (option 2)	France preferred: User Group C (option 1)	France preferred: User Group C (option 2)	All Bands	All Bands
Channel	Group 1	Group 2	Group 3	Group 4	Group 5	Group 6	Group 7	Group 8	Group 9	Group 10
1	638.100	638.900	639.500	639.500	640.775	638.500	640.225	639.000	647.625	639.350
2	638.825	639.625	640.500	640.500	642.225	640.775	640.975	640.225	654.200	642.325
3	639.350	640.150	641.250	641.750	645.300	645.300	642.025	640.975	657.200	643.850
4	640.375	641.175	641.750	643.250	646.100	650.225	644.700	642.025	657.600	644.325
5	641.725	642.525	643.250	643.750	648.025	650.975	646.300	644.700	658.750	647.875
6	642.350	643.150	646.750	647.250	650.975	652.900	653.100	652.700	663.050	649.975
7	645.150	645.950	651.500	655.500	660.500	654.100	653.500	653.100	664.050	650.575
8	650.250	651.050	655.500	657.250	660.900	654.500	656.975	660.000	664.775	662.275
9	650.675	651.475	667.250	665.750	662.100	658.225	661.100	662.300	668.025	663.450
10	652.750	653.550	672.500	671.750	668.500	670.500	666.025	668.700	675.025	672.575
11	654.625	655.425	673.750	672.500	672.775	678.100	666.775	669.500	679.725	673.300
12	663.475	664.275	679.250	675.250	680.025	680.775	680.225	680.975	680.600	680.925
13	664.700	665.500	679.750	676.250	681.500	682.975	682.025	685.900	684.200	684.100
14	667.325	668.125	681.250	682.500	690.975	684.900	685.500	687.000	688.025	687.500
15	668.775	669.575	683.750	684.250	692.900	686.500	688.225	692.700	688.475	688.000
16	669.700	670.500	687.500	687.500	694.100	692.900	692.000	693.900	689.650	689.650
17	673.450	674.250	692.250	691.750	694.500	693.700	692.700	694.300	693.700	691.500
18	676.275	677.075	695.500	695.750	696.775	696.025	693.100	696.225	694.250	692.325
19	681.050	681.850	696.500	697.250	697.500	697.500	693.900	696.975	695.700	693.750
20	682.600	683.400	697.250	697.750	638.100	638.100	696.975	650.775	697.425	697.500
21	684.700	685.500	638.750	641.250	648.775	644.900	652.000	656.225	648.425	655.425
22	691.450	692.250	647.250	647.750	650.225	648.775	658.025	663.000	662.400	659.025
23	694.450	695.250	649.250	648.500	661.700	657.500	658.775	664.975	690.350	679.925
24	695.300	696.100	649.750	657.750	666.225	666.975	668.000	672.225	644.000	657.950
25	695.700	696.500	650.500	658.500	666.975	669.300	680.975	682.775	649.875	661.400
26	696.650	697.450	660.250	662.750	669.300	670.100	684.700	685.100	659.300	676.450
27	697.150	697.950	662.750	663.500	669.700	672.775	685.900	686.300	682.950	694.300
28	643.850	644.650	664.500	665.250	682.225	684.500			692.425	696.875
29	668.300	669.100	666.500	667.500	685.700	692.500			640.750	646.000
30	692.750	693.550	671.500	671.250	686.100	694.100			642.900	658.600
31	649.350	650.150	674.500	674.500					644.825	659.875
32	653.950	654.750	684.250	688.500					677.625	670.900
33	657.925	658.725	689.750	689.250					679.325	675.275
34	681.950	682.750	691.750	691.250					697.950	676.975
35	685.525	686.325	697.750	695.250						
36	686.575	687.375								
37	690.775	691.575								
38	655.750	656.550								
39	671.700	672.500								
40	689.425	690.225								

Q5 FREQUENCY BAND (740.000 - 814.000 MHz)

	Full Range max. # of comp. frequencies (option 1)	Full Range max. # of comp. frequencies (option 2)	Full Range max. # of comp. frequencies (option 3)	Full Range max. # of comp. frequencies (option 4)	France preferred: User Group A (option 1)	France preferred: User Group A (option 2)	France preferred: User Group A (option 3)	France preferred: User Group B (option 1)	France preferred: User Group B (option 2)	France preferred: User Group B (option 3)
Channel	Group 1	Group 2	Group 3	Group 4	Group 5	Group 6	Group 7	Group 8	Group 9	Group 10
1	740.300	740.425	740.100	740.625	740.250	740.250	742.750	740.900	740.500	740.900
2	740.825	740.850	740.625	741.050	742.750	743.250	743.500	741.300	740.900	741.300
3	742.400	742.100	742.200	742.300	743.250	743.750	745.250	742.100	742.100	746.975
4	742.800	742.650	742.600	742.850	744.500	745.250	746.500	744.025	744.025	748.900
5	745.000	744.025	744.800	744.225	746.500	746.500	747.500	745.500	744.775	749.700
6	745.975	744.675	745.775	744.875	747.250	753.750	751.750	749.300	746.225	752.025
7	748.850	745.600	748.650	745.800	752.500	755.500	753.250	754.225	756.900	753.500
8	749.950	750.050	749.750	750.250	759.750	763.500	753.750	760.025	761.500	764.500
9	753.350	752.625	753.150	752.825	767.500	769.250	758.750	770.975	764.500	768.775
10	756.100	753.525	755.900	753.725	768.500	771.250	771.750	774.100	770.975	774.100
11	764.875	758.825	764.675	759.025	769.750	772.250	775.500	774.500	772.900	776.025
12	770.150	766.275	769.950	766.475	771.750	774.750	776.500	781.300	773.300	778.975
13	771.800	769.350	771.600	769.550	772.250	775.500	777.750	782.500	776.775	781.700
14	772.575	770.025	772.375	770.225	786.500	785.750	787.500	784.025	778.225	782.500
15	774.325	771.300	774.125	771.500	794.500	791.750	791.500	786.225	778.975	784.775
16	776.625	777.375	776.425	777.575	796.250	795.500	799.750	786.975	796.500	796.500
17	782.700	779.675	782.500	779.875	799.750	800.500	801.750	802.975	797.700	800.775
18	783.975	781.425	783.775	781.625	803.500	801.250	803.250	806.100	806.500	804.500
19	784.650	782.200	784.450	782.400	806.750	803.250	804.250	808.025	808.025	805.700
20	787.725	783.850	787.525	784.050	807.500	807.500	807.500	809.500	810.225	810.225
21	795.175	789.125	794.975	789.325	809.750	808.500	809.250	812.500	810.975	810.975
22	800.475	797.900	800.275	798.100	811.750	809.750	809.750	813.300	813.700	812.900
23	801.325	800.650	801.125	800.850	812.250	811.500	810.500	813.700	753.500	813.300
24	803.950	804.050	803.750	804.250	748.250	745.750	744.500	746.225	754.975	744.775
25	808.400	805.150	808.200	805.350	750.750	750.750	745.750	753.500	757.700	746.225
26	809.325	808.025	809.125	808.225	755.750	752.500	751.250	758.100	766.500	750.100
27	809.975	809.000	809.775	809.200	759.250	753.250	754.500	758.500	781.700	765.300
28	811.350	811.200	811.150	811.400	762.500	754.500	755.500	765.300	788.500	768.025
29	811.900	811.600	811.700	811.800	763.500	758.750	759.500	768.775	789.300	772.500
30	813.150	813.175	812.950	813.375	766.750	760.500	760.500	769.500	792.025	773.700
31	813.575	813.700	813.375	813.900	770.500	767.500	766.750	772.900	792.775	781.300
32	754.400	751.050	754.200	751.250	775.500	770.500	770.500	788.900	797.300	792.025
33	768.000	772.025	767.800	772.225	779.500	776.500	771.250	797.300	798.500	794.975
34	778.000	776.000	777.800	776.200	782.750	777.750	779.500	801.500	800.775	797.300
35	781.975	786.000	781.775	786.200	783.250	779.250	782.750			
36	802.950	799.600	802.750	799.800	784.500	782.750	784.500			
37	743.550	746.200	743.350	746.400	785.250	784.500	785.250			
38	750.400	755.625	750.200	755.825	788.250	785.250	785.750			
39	751.425	768.400	751.225	768.600	791.750	786.500	786.500			
40	785.600	802.575	785.400	802.775	795.500	788.250	790.750			
41	798.375	803.600	798.175	803.800	798.750	796.250	793.250			
42	807.800	810.450	807.600	810.650	800.500	801.750	800.500			
43	767.400	754.825	767.200	755.025	808.500	810.500	808.500			
44	768.950	758.375	768.750	758.575	810.500	812.250	812.250			
45	769.700	763.725	769.500	763.925						
46	790.275	784.300	790.075	784.500						
47	795.625	785.050	795.425	785.250						
48	799.175	786.600	798.975	786.800						

Q5 (Continued)

	France preferred: User Group C (option 1)	France preferred: User Group C (option 2)	France preferred: User Group C (option 3)	Germany preferred: User Group 1 790-814 MHz	Germany preferred: User Group 2 790-814 MHz	Germany preferred: User Group 3A 790-814 MHz	Germany preferred: User Group 3B 790-814 MHz	Germany preferred: User Group 3C 790-814 MHz	Germany preferred: User Group 3D 790-814 MHz	Germany preferred: User Group 4 790-814 MHz
Channel	Group 11	Group 12	Group 13	Group 14	Group 15	Group 16	Group 17	Group 18	Group 19	Group 20
1	741.100	740.700	741.100	790.100	790.100	790.250	790.300	790.350	790.400	791.475
2	741.900	741.100	741.500	791.050	791.575	792.325	791.250	791.300	790.800	792.525
3	742.300	742.300	742.300	793.575	792.050	792.900	792.950	794.925	798.800	793.200
4	743.000	743.000	744.975	794.675	794.425	793.725	794.875	795.450	803.500	795.625
5	748.700	750.300	746.025	803.200	796.250	795.350	795.400	801.000	804.725	797.125
6	751.000	752.975	748.000	804.425	797.500	799.900	796.150	803.450	805.700	802.525
7	754.025	757.900	752.225	806.100	799.575	800.900	798.700	806.350	806.400	804.850
8	765.500	759.000	757.500	806.500	806.600	807.200	801.775	806.750	808.475	805.250
9	768.225	770.775	759.000	811.200	809.325	810.825	807.950	808.425	809.050	808.550
10	768.975	772.700	773.100	811.950	810.425	812.100	808.375	809.825	809.875	809.950
11	770.025	774.300	773.500	813.400	812.950	812.575	809.775	813.650	810.975	811.550
12	775.000	778.025	776.225	813.900	813.900	794.825	812.625	793.825	792.475	812.850
13	778.775	781.100	776.975	796.425	790.600	808.325	806.700	796.675	793.875	813.775
14	780.700	782.300	780.000	797.400	805.500	811.350	810.875	797.650	794.975	799.400

Q5 (Continued)

15	783.000	784.975	781.900	797.900	805.900		811.400	809.000	795.500	810.525
16	797.500	786.775	784.225	800.750	808.800		813.600	810.925	796.725	
17	797.900	797.900	788.700							
18	799.000	800.225	802.025							
19	805.100	804.000	804.700							
20	806.300	805.100	805.100							
21	808.225	807.000	805.900							
22	808.975	808.225	810.025							
23	810.775	812.700	812.000							
24	813.100	813.500	813.500							
25	746.775	744.225	752.975							
26	749.100	748.700	754.025							
27	752.225	749.100	756.700							
28	754.775	752.225	774.300							
29	756.700	754.775	782.300							
30	764.000	764.000	788.000							
31	782.300	768.225	789.100							
32	784.225	772.000	789.900							
33	784.975	780.700	792.975							
34	788.000	791.000	802.775							
35	792.225	794.025	806.300							
36	813.900	794.775	810.775							

Q5 (Continued)

	Germany preferred: User Group 4 790-814 MHz (option 2)	Germany preferred: Fixed Installations 742-790 MHz	Optimized: TV oh. 55 742-750 MHz	Optimized: TV oh. 56 750-758 MHz	Optimized: TV oh. 57 758-766 MHz	Optimized: TV oh. 58 766-774 MHz	Optimized: TV oh. 59 774-782 MHz	Broad-casters preferred: TV oh. 60 782-790 MHz	Optimized: TV oh. 61 790-798 MHz	Optimized: TV oh. 62 798-806 MHz	Netherlands preferred: TV oh. 63 806-814 MHz	Combined UHF-R Q5 and R9: max. # of compatible	Combined UHF-R Q5 and R9: max. # of compatible
Channel	Group 21	Group 22	Group 23	Group 24	Group 25	Group 26	Group 27	Group 28	Group 29	Group 30	Group 31	Group 32	Group 33
1	790.925	742.750	742.100	750.100	758.100	766.100	774.100	782.225	790.100	798.100	806.100	742.000	740.175
2	791.400	744.625	742.925	750.925	758.925	766.925	774.925	782.650	790.925	798.925	806.925	743.200	740.900
3	792.625	745.100	743.525	751.525	759.525	767.525	775.525	783.900	791.525	799.525	807.525	743.850	742.300
4	795.025	745.975	744.575	752.575	760.575	768.575	776.575	784.625	792.575	800.575	808.575	744.800	742.850
5	795.650	747.650	745.900	753.900	761.900	769.900	777.900	785.775	793.900	801.900	809.900	748.175	743.975
6	797.050	748.225	747.650	755.650	763.650	771.650	779.650	786.400	795.650	803.650	811.650	748.650	746.550
7	802.000	753.225	748.050	756.050	764.050	772.050	780.050	787.325	796.050	804.050	812.050	749.500	747.550
8	803.575	754.750	749.200	757.200	765.200	773.200	781.200	787.850	797.200	805.200	813.200	751.250	751.525
9	805.750	755.950	749.900	757.900	765.900	773.900	781.900	788.675	797.900	805.900	813.900	752.750	751.925
10	810.300	759.350	746.600	754.600	762.600	770.600	778.600		794.600	802.600	810.600	758.025	765.325
11	811.050	762.275										760.925	766.550
12	812.850	770.100										770.900	767.425
13	813.775	774.375										774.450	773.025
14	799.400	775.775										776.400	773.525
15	808.550	777.500										777.475	776.625
16		779.750										778.875	777.950
17		782.550										783.075	781.950
18		784.475										796.800	783.775
19		785.975										797.975	798.600
20		787.050										804.325	804.250
21		788.350										806.225	808.800
22		788.875										741.200	748.175
23		743.500										773.450	752.600
24		772.075										775.700	770.875
25		755.450										810.100	778.900
26		756.750										745.475	783.375
27		770.825										754.900	766.125
28		772.725										762.625	771.775
29		776.450										768.825	786.450
30		789.875										783.575	802.075
31		760.000										797.575	812.900
32		783.925										755.525	745.950
33												756.650	749.375
34												758.975	763.475
35												781.700	788.125
36												807.675	800.900

R9 FREQUENCY BAND (790.000-865.000 MHz)

	Full Range max. # of compatible frequencies (option 1)	Full Range max. # of compatible frequencies (option 2)	Full Range max. # of compatible frequencies (option 3)	Full Range max. # of compatible frequencies (option 4)	Optimized: TV oh. 61-63 & TV oh. 67-69 & EU harmonized: 790-814 & 838-862 MHz & 863-865 MHz	Optimized: TV oh. 61-63 & TV oh. 69 & EU harmonized: 790-814 & 854-862 MHz & 863-865 MHz	Germany preferred: User Group 4 790-814 MHz & 838-865 MHz (only indoor)	Germany preferred: User Group 4 790-814 MHz & 854-865 MHz (indoor and outdoor)	Germany preferred: User Group 3A 790-814 MHz & 838-865 MHz	Germany preferred: User Group 3B 790-814 MHz & 838-865 MHz	Germany preferred: User Group 3C 790-814 MHz & 838-865 MHz
Channel	Group 1	Group 2	Group 3	Group 4	Group 5	Group 6	Group 7	Group 8	Group 9	Group 10	Group 11
1	790.650	791.300	790.725	790.525	790.175	790.525	792.550	792.625	790.250	791.950	790.350
2	791.900	792.050	791.825	791.125	793.025	791.775	794.000	793.175	792.325	793.775	791.300
3	794.200	793.225	792.500	791.925	793.425	792.400	794.525	794.025	792.900	794.875	794.925
4	795.275	793.875	794.950	794.025	798.225	793.550	797.200	795.625	793.725	798.300	796.675
5	795.975	795.375	795.375	795.850	799.100	796.150	799.400	797.750	794.825	800.950	800.425
6	797.425	798.050	796.900	798.125	799.600	797.100	801.200	801.225	799.200	806.300	805.650
7	797.975	798.475	801.725	801.725	800.675	803.025	802.175	805.100	799.900	806.700	806.350
8	802.175	800.925	802.675	802.750	801.325	804.500	805.750	807.425	804.100	808.375	808.425
9	803.725	805.425	803.975	803.225	805.975	805.000	809.125	810.100	810.825	811.400	809.000
10	804.650	806.700	804.750	809.975	809.900	807.225	811.575	810.525	812.100	812.150	809.825
11	808.600	809.050	809.275	816.025	810.875	810.525	812.825	811.600	812.575	813.600	811.450
12	814.550	812.050	817.225	818.000	813.450	812.100	813.250	813.300	839.200	838.300	839.300
13	817.550	823.825	820.550	818.575	838.175	813.450	840.625	854.950	839.900	840.375	840.425
14	823.625	825.000	823.175	819.375	838.975	854.325	841.425	856.625	840.325	840.950	841.825
15	828.275	826.550	827.825	821.500	840.125	854.975	843.725	857.475	842.825	841.775	843.450
16	829.100	829.700	829.375	822.400	841.875	855.900	845.100	857.950	844.100	843.400	849.000
17	830.625	831.500	829.875	828.575	843.225	857.700	845.800	859.050	846.250	846.700	852.675
18	831.625	832.550	830.625	829.250	847.975	858.850	848.525	859.725	847.200	847.950	853.650
19	833.275	842.775	834.825	830.275	850.975	860.750	849.125	861.175	856.900	855.950	858.925
20	833.875	844.100	842.650	835.075	851.475	863.175	853.800	861.750	857.725	856.950	859.450
21	841.575	846.575	844.050	843.050	853.125	864.000	855.400	791.450	860.100	860.150	860.675
22	846.050	851.125	845.900	851.975	855.625	864.475	857.950	801.950	795.350	860.625	793.825
23	851.950	853.475	853.025	852.800	857.475	792.825	859.650	805.775	807.200	791.250	801.000
24	855.900	857.750	855.000	855.125	861.475	795.750	861.150	863.525	807.900	795.400	806.750
25	856.825	858.525	855.600	856.475	863.775	805.750	795.700	864.200	811.350	797.600	813.650
26	858.425	858.950	856.725	856.975	864.175	806.300	800.625		856.325	808.950	854.350
27	859.050	860.725	859.050	858.025	864.825	807.875	810.100		859.350	854.700	857.825
28	860.550	863.350	859.450	861.575	790.800	810.975	810.550		860.575	859.400	861.650
29	863.400	863.900	863.625	863.625	794.350	811.700	839.475		863.100	863.125	863.250
30	863.825	864.875	864.350	864.325	794.775	857.225	849.925		863.675	863.750	
31	864.625	794.775	801.000	792.450	804.225	861.300	854.950		864.475	864.825	
32	799.275	799.800	822.000	827.450	805.400		857.200				
33	822.150	825.575	827.200	845.000	806.800		863.200				
34	830.225	827.075	860.975	845.600	808.600		863.675				
35	847.400	845.700	864.875	794.775	811.475						
36	807.375	855.450	791.425	795.175	840.800						
37	810.825	811.600	803.425	806.125	843.850						
38	815.825	813.825	808.825	809.225	844.275						
39	816.300	819.850	834.400	811.875	849.325						
40	820.250	841.075	840.050	813.275	860.725						
41	821.050	845.100	861.950	830.700							
42	839.850	847.800	861.800	831.725							
43	842.400	813.400	807.475	834.425							
44	843.925	816.725	822.425	843.750							
45	845.150	818.975	835.800	847.250							
46	846.625	840.675	840.500	848.375							
47	853.775	856.100	843.525	849.900							

R9 (Continued)

	Germany preferred: User Group 3D 790-814 MHz & 838-865 MHz	Germany preferred: User Group 2 790-814 MHz & 838-862 MHz	Germany preferred: User Group 1 790-814 MHz & 838-862 MHz	France preferred: User Group A (option 1)	France preferred: User Group A (option 2)	France preferred: User Group B (option 1)	France preferred: User Group B (option 2)	France preferred: User Group C (option 1)	France preferred: User Group C (option 2)	Optimized: TV oh. 61 790-798 MHz	Optimized: TV oh. 62 798-806 MHz
Channel	Group 12	Group 13	Group 14	Group 15	Group 16	Group 17	Group 18	Group 19	Group 20	Group 21	Group 22
1	790.400	790.100	791.050	791.500	790.750	790.500	792.775	790.300	791.000	790.100	798.100
2	791.350	793.325	792.175	792.500	791.750	792.025	794.225	791.000	794.775	790.925	798.925
3	794.975	794.425	792.750	793.750	793.250	794.225	794.975	792.975	797.100	791.525	799.525
4	796.725	796.950	795.200	795.250	793.750	794.975	796.900	797.100	797.500	792.575	800.575
5	800.475	797.900	796.425	795.750	794.500	796.900	798.100	797.900	798.300	793.900	801.900
6	805.700	800.050	799.750	800.500	799.500	797.300	798.500	800.975	802.775	795.650	803.650
7	806.400	806.100	802.675	801.250	801.750	801.500	801.500	806.300	808.975	796.050	804.050
8	808.475	807.575	805.400	807.750	808.500	809.500	806.500	813.500	813.100	797.200	805.200
9	809.050	808.050	806.100	811.250	817.750	812.900	810.975	818.025	820.000	797.900	805.900
10	809.875	808.800	811.950	819.500	820.250	821.300	822.100	820.000	822.300	794.600	802.600
11	811.500	813.500	813.400	822.750	823.250	822.500	824.025	822.300	823.000		
12	839.350	838.100	838.100	824.500	823.750	826.225	826.225	824.975	824.225		
13	840.475	840.050	838.500	825.750	826.500	826.975	826.975	828.000	828.000		
14	841.875	840.800	843.950	827.250	827.500	828.500	829.300	828.700	829.100		
15	843.500	843.825	851.200	828.250	828.250	828.900	829.700	829.100	829.500		
16	849.050	844.250	852.425	790.750	795.500	798.500	805.300	792.225	790.300		
17	852.725	846.100	853.400	798.750	802.500	802.975	809.500	796.700	807.000		
18	853.700	849.325	854.100	799.500	803.750	810.225	812.900	800.225	812.700		
19	858.975	853.900	856.175	809.250	806.750	813.300	813.300	812.700	814.300		
20	859.500	859.825	856.750	810.500	811.500	814.500	814.100	816.975	816.225		
21	860.725	860.950	857.575	812.250	814.750	816.775	822.500	826.025	824.975		
22	793.875	861.500	858.675	815.750	815.500	863.150	863.125	863.150	863.125		
23	801.050	790.600	797.900	816.500	816.500	863.550	863.525	863.550	863.525		
24	806.800	791.575	807.050	817.750	818.500	864.175	864.175	864.175	864.175		
25	813.700	792.800	807.750	823.500	819.750	864.600	864.625	864.600	864.625		
26	854.400	811.250	859.200	863.150	825.250						
27	857.875	811.825	861.400	863.550	863.125						
28	861.700	812.950		864.175	863.525						
29	863.300	855.575		864.600	864.175						
30		856.050			864.625						
31		859.250									

R9 (Continued)

	Netherlands preferred: TV Ch. 63 806-814MHz (option 1)	Netherlands preferred: TV Ch. 63 806-814MHz (option 2)	Optimized: TV Ch. 61-63 790-814 MHz	FIN preferred: 790-822MHz (option 1)	FIN preferred: 790-822MHz (option 2)	Sweden preferred: 800-814MHz (option 1)	Sweden preferred: 800-814MHz (option 2)	NOR / DEN preferred: 800-820 MHz	Optimized TVchannels: TV Ch. 67 838-846 MHz	Optimized TVchannels: TV Ch. 68 846-854 MHz
Channel	Group 23	Group 24	Group 25	Group 26	Group 27	Group 28	Group 29	Group 30	Group 31	Group 32
1	806.100	806.100	790.150	790.775	790.675	800.300	800.125	800.325	838.100	846.100
2	806.925	806.800	791.200	791.175	791.825	800.700	801.125	801.800	838.925	846.925
3	807.525	807.950	794.200	792.125	792.575	801.975	803.125	802.200	839.525	847.525
4	808.575	808.350	795.375	792.650	794.225	802.500	803.775	802.950	840.575	848.575
5	809.900	810.100	796.875	794.325	794.875	804.075	805.675	805.825	841.900	849.900
6	811.650	811.425	797.825	801.550	796.925	806.950	807.050	807.950	843.650	851.650
7	812.050	812.475	801.650	802.400	800.325	808.325	809.925	810.475	844.050	852.050
8	813.200	813.075	803.350	805.200	805.550	810.225	811.500	811.075	845.200	853.200
9	813.900	813.900	806.125	806.450	806.800	810.875	812.025	812.450	845.900	853.900
10	810.600	809.400	808.675	811.675	809.600	812.875	813.300	814.825	842.600	850.600
11			809.425	815.075	810.450	813.875	813.700	817.800		
12			811.550	817.125	817.675	803.450	804.925	818.300		
13			812.950	817.775	819.350	809.075	810.550	819.575		
14			813.350	819.425	819.875			800.850		
15			790.775	820.175	820.825			804.600		
16			794.900	821.325	821.225			813.250		
17			805.275	794.800	795.325			816.675		
18			806.750	799.400	797.425					
19			807.600	799.900	801.750					
20			810.375	804.200	802.775					
21				807.375	804.625					
22				809.225	807.800					
23				810.250	812.100					
24				814.575	812.600					
25				816.675	817.200					

R9 (Continued)

	BEL / TUR / UK preferred: TV Ch. 69 & EU harmonized 854-862 & 863-865 MHz	Optimized: TV Ch. 67-69 & EU harmonized 838-862 & 863-865 MHz	U.K. preferred: "Ch. 69 Co-ordinate frequencies SET 1"	U.K. preferred: "Ch. 69 Co-ordinate frequencies SET 2"	U.K. preferred: "Ch. 69 Co-ordinated frequencies INDOORS"	U.K. preferred: "Ch. 69 Co-ordinated frequencies OUTDOORS"	U.K. preferred: "Ch. 69 Shared frequencies" (option 1)	U.K. preferred: "Ch. 69 Shared frequencies" (option 2)	EU harmonized band: optimized for 863 - 865 MHz	Combined UHF-R Q5 and R9: max. # of compatible (option 1)	Combined UHF-R Q5 and R9: max. # of compatible (option 2)
Channel	Group 33	Group 34	Group 35	Group 36	Group 37	Group 38	Group 39	Group 40	Group 41	Group 42	Group 43
1	854.225	838.650	855.675	856.500	854.500	854.375	854.900	855.275	863.125	791.925	796.050
2	855.525	840.225	856.375	857.500	855.000	854.850	855.900	855.900	863.525	793.425	796.900
3	855.925	841.325	856.800	858.250	855.900	855.725	856.575	857.950	864.175	796.250	798.025
4	856.550	843.700	857.425	858.700	856.600	856.400	857.950	858.650	864.625	802.725	803.000
5	857.950	845.000	860.600	859.525	857.100	856.850	858.650	860.400		808.450	806.700
6	859.550	850.675			857.850	857.625	860.400	860.900		809.450	811.825
7	860.725	852.675			858.900	858.625	861.200	861.750		811.450	812.250
8	861.450	853.250			859.500	859.950	861.750			823.200	815.125
9	864.050	855.150			860.475	860.650				824.350	828.625
10	864.550	856.050			860.925	861.075				826.800	829.500
11	854.750	859.225			861.700	861.900				828.075	836.825
12		860.625								830.800	838.400
13		863.600								837.000	840.425
14		864.400								839.275	846.975
15		864.800								840.850	847.525
16		838.250								850.675	848.725
17		839.625								851.175	851.800
18		843.275								852.850	853.925
19		847.500								854.250	857.425
20		854.475								857.125	861.125
21		857.325								864.475	863.475
22										831.375	803.525
23										852.175	825.125
24										858.975	830.800
25										863.300	853.250
26										805.700	863.900
27										834.350	823.975
28										835.175	831.900
29										835.575	839.300
30										848.800	860.075
31										861.825	864.550
32										791.075	791.525
33										794.225	817.550
34										823.925	825.775
35										848.300	832.425
36										861.025	855.125

A24 FREQUENCY BAND (779-778 / 797-806)

Channel	L1	L2	L3	L4	L5	L6	L7	L8
A1	779.125	779.250	779.625	779.750	780.625	780.250	779.125	782.875
A2	779.375	779.500	779.875	780.500	781.125		779.375	783.000
A3	780.125	780.000	780.375	781.000	781.375		779.875	783.125
A4	780.750	780.875	781.250	782.125	781.750		780.500	783.250
A5	782.000	781.500	781.625	782.375	782.625		781.500	783.375
A6	782.500	781.875	782.250	782.750			782.375	783.500
A7							782.750	
1	797.125	797.250	797.625	797.750	798.625	798.250	797.125	800.875
2	797.375	797.500	797.875	798.500	799.125		797.375	801.000
3	798.125	798.000	798.375	799.000	799.375		797.875	801.125
4	798.750	798.875	799.250	800.125	799.750		798.500	801.250
5	800.000	799.500	799.625	800.375	800.625		799.500	801.375
6	800.500	799.875	800.250	800.750			800.375	801.500
7							800.750	

Channel	H1	H2	H3	H4	H5	H6	H7	H8
A1	783.625	783.750	784.125	784.250	785.125	784.750	783.625	787.375
A2	783.875	784.000	784.375	785.000	785.625		783.875	787.500
A3	784.625	784.500	784.875	785.500	785.875		784.375	787.625
A4	785.250	785.375	785.750	786.625	786.250		785.000	787.750
A5	786.500	786.000	786.125	786.875	787.125		786.000	787.875
A6		786.375	786.750	787.250			786.875	
A7							787.250	
1	801.625	801.750	802.125	802.250	803.125	802.750	801.625	805.375
2	801.875	802.000	802.375	803.000	803.625		801.875	805.500
3	802.625	802.500	802.875	803.500	803.875		802.375	805.625
4	803.250	803.375	803.750	804.625	804.250		803.000	805.750
5	804.500	804.000	804.125	804.875	805.125		804.000	805.875
6	805.000	804.375	804.750	805.250			804.875	
7							805.250	

Channel	C1	C2	C3	C4	C5	C6	C7	C8	C9
1	779.125	779.500	779.250	779.500	779.125	779.250	779.250	779.250	779.500
2	779.375	779.875	779.750	780.000	779.375	779.500	780.000	780.750	780.250
3	780.875	782.375	780.500	780.750	780.125	780.000	780.500	781.625	780.750
4	781.875	784.125	782.000	782.250	781.625	781.375	781.500	782.000	781.750
5	783.750	786.500	782.625	784.000	783.625	782.500	781.875	783.625	782.125
6	786.125	787.500	783.750	785.375	784.250	783.375	784.000	784.250	784.250
7	787.250	787.750	785.750	786.000	785.375	784.875	785.625	785.375	785.875
8			786.750	787.000	786.625	786.125	786.750	786.750	787.000
9					787.000	786.500	787.375	787.250	787.625
10					787.500	787.125	787.625	787.500	787.875

Channel	E1	E2	E3	E4	E5	E6	E7	E8	E9
1	797.125	797.500	797.250	797.500	797.125	797.250	797.250	797.250	797.500
2	797.375	797.875	797.750	798.000	797.375	797.500	798.000	798.750	798.250
3	798.875	800.375	798.500	798.750	798.125	798.000	798.500	799.625	798.750
4	799.875	802.125	800.000	800.250	799.625	799.375	799.500	800.000	799.750
5	801.750	804.500	800.625	802.000	801.625	800.500	799.875	801.625	800.125
6	804.125	805.500	801.750	803.375	802.250	801.375	802.000	802.250	802.250
7	805.250	805.750	803.750	804.000	803.375	802.875	803.625	803.375	803.875
8			804.750	805.000	804.625	804.125	804.750	804.750	805.000
9					805.000	804.500	805.375	805.250	805.625
10					805.500	805.125	805.625	805.500	805.875

Channel	F1	F2	F3	F4	F5	F6	F7	F8	F9
1	797.125	797.250	799.000	797.625	797.375	797.125	797.375	797.250	797.125
2	797.875	797.500	800.125	798.000	797.750	797.375	797.625	797.500	797.500
3	798.250	798.750	801.500	799.000	798.875	797.750	798.875	797.875	799.125
4	799.750	799.500	803.500	800.250	801.625	798.750	799.250	799.625	800.125
5	801.875	802.250	804.250	802.000	804.125	799.875	800.250	801.000	802.000
6	802.875	802.750	805.875	803.500		801.375	801.000	802.250	804.250
7	804.250	805.125				803.625	803.000	803.875	804.750
8						804.375	805.250	805.000	805.500
9						804.875		805.875	

JBX FREQUENCY BAND (806-125, 809.750 MHz)

Channel	Group 1	Group 2	Group 3	Group 4	Group 5	Group 6	Group 7
1	806.125	806.250	806.625	806.750	807.625	807.250	806.125
2	806.375	806.500	806.875	807.500	808.125		806.375
3	807.125	807.000	807.375	808.000	808.375		806.875
4	807.750	807.875	808.250	809.125	808.750		807.500
5	809.000	808.500	808.625	809.375	809.625		808.500
6	809.500	808.875	809.250	809.750			809.375
7							809.750

Channel	F1	F2	F3	F4	F5	F6	F7	F8	F9
1									
2									
3									
4									
5									
6					806.125				
7			806.375	807.000	806.375				
8	806.250	807.625	808.125	807.250	807.125				
9	806.750	808.750	809.000	807.750	807.750		806.125		808.000
10	809.500	809.375	809.375	808.875	809.000	806.750	808.500	806.875	808.625
11	809.750	809.750	809.625	809.750	809.500	808.750	809.125	808.375	809.500
12						809.625	809.625	809.125	809.750

Q6 FREQUENCY BAND (740.125 - 751.875 MHz)

Channel	Group 1	Group 2	Group 3	Group 4	Group 5
1	740.275	740.275	740.250	740.275	740.375
2	741.000	740.825	740.900	740.800	741.275
3	741.450	741.725	741.325	742.550	741.700
4	742.425	742.250	742.075	743.350	743.450
5	742.850	742.975	743.025	743.775	743.925
6	743.600	743.450	743.475	745.525	744.775
7	744.050	744.425	744.525	748.125	746.975
8	745.050	746.825	745.375	748.925	748.700
9	747.450	747.825	747.925	749.350	749.600
10	748.425	748.275	748.375	751.250	750.925
11	748.900	749.025	749.200	751.775	751.650
12	749.625	749.450	749.625		
13	750.150	750.425	750.250		
14	751.050	750.875	751.100		
15	751.600	751.600	751.600		

Q10 FREQUENCY BAND (740.000 - 797.900)

	Works with UA G1	Works with UA G2	Works with UA G3	Works with UA G4	Works with UA G5	Works with UA G6	Works with UA G7	Full Spectrum	Full Spectrum	Full Spectrum
Channel	Group 1	Group 2	Group 3	Group 4	Group 5	Group 6	Group 7	Group 8	Group 9	Group 10
1	740.450	740.600	740.550	740.075	741.350	740.550	740.300	740.000	741.075	740.200
2	741.425	742.500	740.975	740.500	742.150	744.350	741.400	740.625	743.000	740.825
3	743.075	743.000	742.750	742.025	745.725	744.975	741.925	742.450	743.600	742.650
4	745.350	744.050	747.875	747.550	747.000	745.800	742.825	742.975	745.225	743.175
5	746.050	744.700	748.750	748.800	748.050	749.100	745.800	743.800	749.100	744.000
6	747.350	746.700	753.225	749.650	749.525	755.175	747.950	746.625	756.175	746.825
7	748.150	749.000	754.225	753.650	750.700	756.250	749.475	748.825	759.850	749.025
8	751.875	752.125	755.550	756.800	753.550	756.725	752.575	749.225	761.000	749.425
9	753.625	754.650	756.325	760.550	755.325	758.725	755.925	755.750	762.800	755.950
10	756.050	756.100	758.200	761.500	756.700	759.450	756.550	759.075	763.825	759.275
11	757.150	757.900	758.825	762.200	758.300	761.650	758.325	761.025	767.325	761.225
12	763.525	760.925	762.550	763.350	758.700	766.225	761.525	769.125	768.175	769.325
13	764.950	768.675	767.425	765.850	768.800	771.450	766.775	769.725	768.775	769.925
14	749.725	741.700	741.750	767.850	745.000	741.675	746.625	770.575	776.875	770.775
15	752.350	746.150	743.475	741.150	751.425	753.425	747.150	774.075	778.825	774.275
16	754.650	747.950	746.650	744.200	757.375	754.425	750.750	775.100	782.150	775.300
17	756.750	756.850	751.350	746.100	759.650	760.425	753.775	776.900	788.675	777.100
18	761.400	758.700	751.925	752.525	760.325	772.225	757.775	778.050	789.075	778.250
19	762.675	759.250	753.625	754.400	764.400	792.275	759.825	781.725	791.275	781.925
20		761.975	792.150	755.775	779.675	795.000	776.575	788.800	794.100	789.000
21				766.975	789.350		779.600	792.675	794.925	792.875
22				784.550	790.350			794.300	795.450	794.500
23					791.850			794.900	797.275	795.100
24					792.650			796.825	797.900	797.025
25								747.325	740.575	747.525
26								750.000	754.950	750.200
27								782.950	787.900	783.150
28								797.325	790.575	797.525
29								763.450	745.850	763.650
30								763.925	754.200	764.125
31								764.650	772.325	764.850
32								765.575	773.250	765.775
33								783.700	773.975	783.900
34								792.050	774.450	792.250
35								741.675	747.900	741.875
36								761.750	751.825	761.950
37								786.075	776.150	786.275
38								790.000	796.225	790.200

정보통신기기 인증서

Certificate of Information and Communication Equipment

인 증 종 류 형식등록(Type Registration)
 Certification Type
 성 명 도 는 상 호 삼아프로 사운드(주)
 Trade Name or Applicant
 기 기 의 명 칭 음성 및 음향신호 전송용 무선기기
 Equipment Name
 기 기 의 모 델 명 UR1
 Model Number of Equipment
 인 증 번 호 SPS-UR1
 Certification No
 제 조 자 및 제 조 국 가 SHURE INC./미국
 Manufacturer and Country of Origin
 형 식 기 호 LARN4-I02S740.125/751.875T0.01F3E67
 Type Identification
 인 증 년 월 일 2005년(Year) 12월(Month) 15일(Date)
 Date of Certification
 기 타
 Others

위 기기는 정보통신기기 인증규칙에 의해 인증되었음을 증명합니다.
 It is certified that foregoing equipment has been certificated under the provisions of the Regulations on Certification of Information and Communication Equipment.

2005년(Year) 12월(Month) 15일(Date)

전 파 연구 소 장

Director General of Radio Research Laboratory
 Ministry of Information and Communication
 Republic of Korea

정보통신기기 인증서

Certificate of Information and Communication Equipment

인 증 종 류 형식등록(Type Registration)
 Certification Type
 성 명 도 는 상 호 삼아프로 사운드(주)
 Trade Name or Applicant
 기 기 의 명 칭 음성 및 음향신호 전송용 무선기기
 Equipment Name
 기 기 의 모 델 명 UR2
 Model Number of Equipment
 인 증 번 호 SPS-UR2
 Certification No
 제 조 자 및 제 조 국 가 SHURE INC./미국
 Manufacturer and Country of Origin
 형 식 기 호 LARN4-I02S740.125/751.875T0.01F3E67
 Type Identification
 인 증 년 월 일 2005년(Year) 12월(Month) 15일(Date)
 Date of Certification
 기 타
 Others

위 기기는 정보통신기기 인증규칙에 의해 인증되었음을 증명합니다.
 It is certified that foregoing equipment has been certificated under the provisions of the Regulations on Certification of Information and Communication Equipment.

2005년(Year) 12월(Month) 15일(Date)

전 파 연구 소 장

Director General of Radio Research Laboratory
 Ministry of Information and Communication
 Republic of Korea



전기용품안전인증서

Electrical Appliances Safety Certificate

안전인증번호 : SV09021-5001
(Certificate No.)

접수번호 : 05-1920-1508
(Order No.)

제조사명 : Shure Inc.
(Manufacturer)

공장소재지 : 995 Chaddick Dr. Wheeling IL. 60090, USA
(Factory Address)

제품명 : 리시버 (Receiver)
(Product)

기본모델명 : UR4S
(Basic Model)

정격 : AC100-240 V~, 50/60Hz
(Electrical Ratings)

파생모델명 : UR4D
(Series Model)

적용기준 : K60065
(Applied Standard)

- 첨부 : 1. 기본모델·파생모델의 내용 (General Descriptions of Certified Products)
 2. 전기용품안전인증서의 변경발급 현황 (Status of Compliance Certificate Revisions)
 3. 안전관리 부품목록 (List of Critical Components)

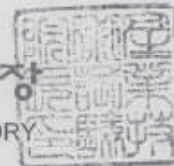
전기용품 안전관리법 제5조의 규정에 의하여 위의 전기용품에 대하여 안전인증서를 교부합니다.

We Certigate Electrical Appliances Safety Certification as above product by Article 5 of the Electrical Appliance Safety Control Law.

2005년 08월 26일
year month day



안전인증기관
산업기술시험원장
KOREA TESTING LABORATORY



EU DECLARATION OF CONFORMITY

We,
of

Shure Incorporated
5800 Touhy Avenue
Niles, Illinois, 60714-4608 U.S.A.
Phone: (847) 600-2000
Web: www.Shure.com

Declare under our sole responsibility that the following product

Model: UR1, UR2 Description: Body Pack and Handheld UHF Transmitters

Model: UR4S, UR4D Description: UHF Receivers

conforms to the essential requirements and other relevant provisions of the R&TTE Directive (1999/5/EC).

The products comply with the following product family, harmonized or national standards:

EN 301 489-1 V1.4.1 (2002-08)

EN 301 489-9 V1.2.1 (2002-08)

EN 300 422-1 V1.2.2 (2000-08)

EN 300 422-2 V1.1.1 (2000-08)

In addition, the UR4S and UR4D products comply with the following product family, harmonized or national standard;

EN60065

EN61000-3-2:2000 Amendment A1:1998; A2:1998; A14:2000

EN 61000-3-3 Amendment A1:2001

The technical documentation is kept at:

Shure Incorporated, Corporate Quality Engineering Division
SHURE Europe GmbH, EMEA Approval

Manufacturer: Shure Incorporated

Signed:  Date: 6 January 2005

Name and Title: Craig Kozkar, EMC Project Engineer, Corporate Quality Engineering Division

European Representative: SHURE Europe GmbH

Signed:  Date: 6 January 2005

Name and Title: Wolfgang Bilz, Dipl. Ing. (FH), EMEA Approval

SHURE Europe GmbH

Headquarters Europe, Middle East & Africa

Wannenäcker Str. 28

D-74078 Heilbronn, Germany

Phone: +49 - (0)7131 - 7214 - 0

Fax: +49 - (0)7131 - 7214 - 14

FCC DECLARATION OF CONFORMITY

We,
of

Shure Incorporated
5800 W. Touhy Avenue
Niles, IL 60714-4608, U.S.A.
(847) 600-2000

Declare under our sole responsibility that the following product

Model: UR4S and UR4D Description: UHF Receivers

Has been tested and found to comply with the limits for an unintentional radiator device, and approved under the Declaration of Conformity provision of the Part 15 of the FCC rules.

Operation is subject to the following two conditions:

1. This device may not cause harmful interference.
2. This device must accept any interference received, including interference that may cause undesired operation.

Signed

Date January 6 2005



Name, Title

Craig Kozokar

EMC Project Engineer, Corporate Quality, Shure Incorporated

SHURE

SHURE Incorporated <http://www.shure.com>

미국, 캐나다, 중남미, 카리브해 지역:

5800 W. Touhy Avenue, Niles, IL 60714-4608, U.S.A.

전화: 847-600-2000 미국 팩스: 847-600-1212 국제 팩스: 847-600-6446

유럽, 중동, 아프리카:

Shure Europe GmbH, 전화: 49-7131-72140 팩스: 49-7131-721414

아시아, 태평양:

Shure Asia Limited, 전화: 852-2893-4290 팩스: 852-2893-4055